

Pemformatan Karakter 1

FORMAT KARAKTER

- Digunakan untuk melakukan format teks
- Tag yang digunakan :
 - : menebalkan teks
 - <i> : memiringkan teks
 - <u> : menggaris bawah teks
 - <s> : memberi coretan teks
 - <tt> : membuat teks font courier (mesin ketik)
 - <sup> : membuat superscript
 - <sub> : membuat subscript
 - <big> : membesarkan teks
 - <small> : mengecilkan teks














Pemformatan Karakter 2

FONT

- Digunakan untuk menentukan jenis, warna maupun ukuran huruf
- Tag yang digunakan
- Dapat menambah atribut :
 - size : ukuran huruf
 - face : jenis huruf
 - color : warna huruf

Pemformatan Karakter 3

Color names and sRGB values

 black = "#000000"	 green = "#008000"
 silver = "#C0C0C0"	 lime = "#00FF00"
 gray = "#808080"	 olive = "#808000"
 white = "#FFFFFF"	 yellow = "#FFFF00"
 maroon = "#800000"	 navy = "#000080"
 red = "#FF0000"	 blue = "#0000FF"
 purple = "#800080"	 teal = "#008080"
 fuchsia = "#FF00FF"	 aqua = "#00FFFF"

Pemformatan Karakter 4

BLOCKQUOTE

- Digunakan untuk membuat kutipan yaitu teks yang menjorok ke dalam dan baris kosong
- Tag yang digunakan <blockquote>

PREFORMATTED

- Memerintahkan browser untuk menampilkan teks tepat seperti yang diketikkan dalam dokumen HTML
- Tag yang digunakan <pre>

Pemformatan Karakter 5

KARAKTER KHUSUS

- HTML menyediakan sejumlah simbol yang berguna untuk menampilkan makna khusus bagi browser
- Kode HTML yang digunakan :

Ä : Ä	ä : ä	» : »
Ë : Ë	ë : ë	« : «
Ï : Ï	ï : ï	> : >
Û : Ü	ü : ü	< : <
Ö : Ö	ö : ö	¼ : ¼
: ß	® : ®	spasi :
© : ©	™ : ™	& : &

Pembuatan Daftar 1

DAFTAR ITEM TIDAK BERURUT

- adalah tag untuk membuat daftar item tidak berurut
- adalah tag untuk membuat item dari daftar urutan
- Dapat menambah atribut TYPE dengan nilai :
 - Disc : bulatan hitam (●)
 - Square : kotak (▪)
 - Circle : bulatan kosong (◦)

Pembuatan Daftar 2

DAFTAR ITEM BERURUT

- `` adalah tag untuk membuat daftar item berurut
- `` adalah tag untuk membuat item dari daftar urutan
- Dapat menambah atribut TYPE dengan nilai :
 - 1 : angka latin
 - A : huruf A
 - a : huruf a
 - I : angka romawi

Pembuatan Daftar 3

DAFTAR ITEM BERKALANG

- Baik daftar item tidak berurut maupun daftar item berurut dapat bersifat berkalang
- Artinya suatu daftar item dapat berada di dalam daftar item yang lain

Pembuatan Daftar 4

DAFTAR ITEM DEFINISI

- Tag `<dl>` digunakan untuk menandai awal daftar
- Tag `<dt>` digunakan untuk menandai istilah
- Tag `<dd>` digunakan untuk menandai penjelasan