







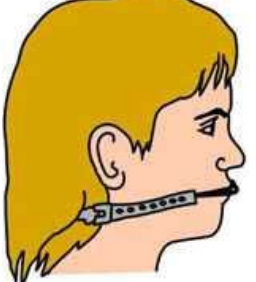


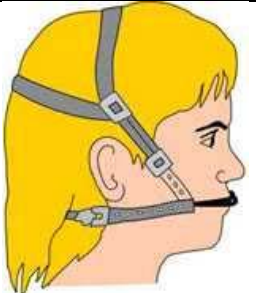



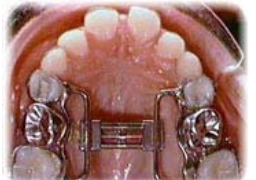











Dauer [Wochen]	Verordnung	Erläuterung
6	Nachts <b>Tongue-Thruster</b>	
4	Nachts Tongue-Thruster Tagsüber so oft wie möglich Tongue-Thruster	
2	<b>Lose Spange OK und UK</b> ohne HG Min. 4 Tage pro Woche min. 4 Stunden	
4	Lose Spange OK und UK ohne HG Täglich min. 4 Stunden <b>Aufbewahrung in Dose (mit Beschriftung) bei Nicht-Gebrauch ständig mitzuführen</b>	
2	Lose Spange OK und UK ohne HG Täglich min. 8 Stunden	
4	Lose Spange OK und UK ohne HG Täglich während des Tages	
2	Lose Spange OK und UK ohne HG Täglich während des Tages Min 3 Tage pro Woche 23 Stunden / Tag	
2	<b>Lose Spange OK und UK ohne HG</b> 23 Stunden / Tag	
3	Lose Spange OK und UK ohne HG 23 Stunden / Tag Zusätzlich: mindestens 2 X 2 Stunden pro Tag <b>Cervicales HG</b> für den OK	
2	Lose Spange OK und UK ohne HG 23 Stunden / Tag Zusätzlich: mindestens 3 X 3 Stunden pro Tag Cervicales HG für den OK	
3	Lose Spange OK und UK ohne HG 23 Stunden / Tag Zusätzlich: mindestens 8 Stunden pro Tag Cervicales HG für den OK am Tag + mindestens 4 Stunden Cervicales HG für den OK während der Nachtruhe	
4	Lose Spange OK und UK ohne HG 23 Stunden / Tag Zusätzlich: mindestens 10 Stunden Cervicales HG für den OK am Tag und der kompletten Nachtruhe	
4	Lose Spange OK und UK ohne HG Zusätzlich: mindestens 10 Stunden Cervicales HG für den OK am Tag Nachts <b>Aktivator</b>	
2	Lose Spange OK und UK ohne HG Zusätzlich: Cervicales HG für den OK am ganzen Tag Nachts Aktivator	

2	Lose Spange OK und UK ohne HG Zusätzlich: Cervicales HG für den OK am ganzen Tag Nachts Aktivator und <b>Kinnkappe</b>	
2	Lose Spange OK und UK ohne HG Zusätzlich: Cervicales HG für den OK am ganzen Tag Nachts Aktivator mit Cervicalem HG	
2	Lose Spange OK und UK ohne HG Zusätzlich: Cervicales HG für den OK am ganzen Tag Nachts Aktivator mit Cervicalem HG und Kinnkappe	
4	Lose Spange OK und UK ohne HG tagsüber Zusätzlich: mindestens 8 Stunden <b>Cervicales + HiPull HG</b> für den OK Rest mit Cervicales für OK am Tag Nachts Aktivator mit Cervicalem + Hi-Pull HG und Kinnkappe	
2	Lose Spange OK und UK ohne HG tagsüber Zusätzlich: Cervicales + HiPull HG für den OK am ganzen Tag Nachts Aktivator mit Cervicalem + Hi-Pull HG und Kinnkappe	
2	Lose Spange OK und UK ohne HG tagsüber Zusätzlich: Cervicales + HiPull HG für den OK am ganzen Tag und min 4 Stunden 2. Cervicales HG am UK Nachts Aktivator mit Cervicalem + Hi-Pull HG und Kinnkappe	
4	Lose Spange OK und UK ohne HG tagsüber Zusätzlich: Cervicales + HiPull HG für den OK am ganzen Tag und min 8 Stunden 2. Cervicales HG am UK Nachts Aktivator mit Cervicalem + Hi-Pull HG und Kinnkappe	
10	Lose Spange OK und UK ohne HG tagsüber Zusätzlich: Cervicales + HiPull HG für den OK und 2. Cervicales HG am UK am ganzen Tag Nachts Aktivator mit Cervicalem + Hi-Pull HG und Kinnkappe	
3	<b>Feste Zahnspange OK und UK</b> ohne Extras	
4	Feste Zahnspange OK und UK ohne Extras Festerer Draht	
4	Feste Zahnspange OK und UK Einbau einer <b>Gaumennahterweiterung</b> (ohne Verstellen der Schraube)	
6	Feste Zahnspange OK und UK mit Gaumennahterweiterung mit langsamen Verstellen der Schraube	
2	Feste Zahnspange OK und UK mit Gaumennahterweiterung mit sehr schnellem Verstellen der Schraube	
4	Feste Zahnspange OK und UK mit Gaumennahterweiterung (ohne Verstellen der Schraube)	
3	Feste Zahnspange OK und UK mit Gaumennahterweiterung (ohne Verstellen der Schraube) Zusätzlich <b>4 Gummis</b> mindestens 4 Stunden pro Tag tagsüber und 2 Gummis Nachts	
3	Feste Zahnspange OK und UK mit Gaumennahterweiterung (ohne Verstellen der Schraube) Zusätzlich 4 Gummis mindestens 8 Stunden pro Tag tagsüber und Nachts	
4	Feste Zahnspange OK und UK mit Gaumennahterweiterung (ohne Verstellen der Schraube) Anbringen von Innen-Haken Zusätzlich <b>8 Gummis</b> mindestens 8 Stunden pro Tag tagsüber und	

		mindestens 4 Gummis Nachts	
2		Feste Zahnspange OK und UK mit Gaumennahterweiterung (ohne Verstellen der Schraube) Festerer Draht Zusätzlich 8 Gummis 23 Stunden / Tag	
1		Feste Zahnspange OK und UK mit Gaumennahterweiterung (ohne Verstellen der Schraube) <b>Ohne Gummis</b>	
1		Feste Zahnspange OK und UK mit Gaumennahterweiterung (ohne Verstellen der Schraube) Zusätzlich <b>Aufbissplatte</b> min. 4 X 1 Stunde / Tag Ohne Gummis Rest mit mindestens 4 Gummis	
2		Feste Zahnspange OK und UK mit Gaumennahterweiterung (ohne Verstellen der Schraube) Zusätzlich Aufbissplatte min. 4 X 1 Stunde / Tag Zusätzlich 4 Gummis 23 Stunden / Tag	
2		Feste Zahnspange OK und UK mit Gaumennahterweiterung (ohne Verstellen der Schraube) Zusätzlich Aufbissplatte min. 4 X 1 Stunde / Tag Zusätzlich 8 Gummis 23 Stunden / Tag	
2		Feste Zahnspange OK und UK mit Gaumennahterweiterung (ohne Verstellen der Schraube) Zusätzlich Aufbissplatte min. 8 Stunden / Tag Zusätzlich 8 Gummis 23 Stunden / Tag	
2		Feste Zahnspange OK und UK mit Gaumennahterweiterung (ohne Verstellen der Schraube) Bonding der Aufbissplatte Zusätzlich 8 Gummis 23 Stunden / Tag	
2		Feste Zahnspange OK und UK mit Gaumennahterweiterung (ohne Verstellen der Schraube) Ohne Aufbissplatte, ohne Gummies	
4		Feste Zahnspange OK und UK mit Gaumennahterweiterung (ohne Verstellen der Schraube) Zusätzlich 8 Gummis 23 Stunden / Tag Zusätzlich: mindestens 3 X 3 Stunden pro Tag Cervicales HG für den OK	
4		Feste Zahnspange OK und UK mit Gaumennahterweiterung (ohne Verstellen der Schraube) Zusätzlich 8 Gummis 23 Stunden / Tag Zusätzlich: mindestens 8 Stunden pro Tag Cervicales HG für den OK am Tag + mindestens 4 Stunden Cervicales HG für den OK während der Nachtruhe	
4		Feste Zahnspange OK und UK mit Gaumennahterweiterung (ohne Verstellen der Schraube) Zusätzlich 8 Gummis 23 Stunden / Tag Zusätzlich: mindestens 8 Stunden Cervicales + HiPull HG für den OK Rest mit Cervicales für OK am Tag und Cervicales HG für den OK während der Nachtruhe	
4		Feste Zahnspange OK und UK mit Gaumennahterweiterung (ohne Verstellen der Schraube) Zusätzlich 8 Gummis 23 Stunden / Tag Zusätzlich: Cervicales + HiPull HG für den OK am ganzen Tag und min 8 Stunden / Tag ein 2. Cervicales HG für den UK Cervicales + Hi-Pull HG für den OK während der Nachtruhe	
4		Feste Zahnspange OK und UK mit Gaumennahterweiterung (leichtes Verstellen der Schraube) Zusätzlich 10 Gummis 23 Stunden / Tag Zusätzlich: Cervicales + HiPull HG für den OK ein 2. Cervicales HG für den UK 23 Stunden / Tag	
4		Feste Zahnspange OK und UK mit Gaumennahterweiterung (leichtes Verstellen der Schraube)	

		Zusätzlich: Aufbissplatte min 8 Stunden am Tag Zusätzlich 10 Gummis 23 Stunden / Tag Zusätzlich: Cervicales + HiPull HG für den OK ein 2. Cervicales HG für den UK 23 Stunden / Tag	
2		Feste Zahnspange OK und UK mit Gaumennahterweiterung (leichtes Verstellen der Schraube) Zusätzlich: Aufbissplatte 23 Stunden / Tag Zusätzlich 10 Gummis 23 Stunden / Tag Zusätzlich: Cervicales + HiPull HG für den OK ein 2. Cervicales HG für den UK 23 Stunden / Tag	
6		Feste Zahnspange OK und UK mit Gaumennahterweiterung (ohne Verstellen der Schraube) (keine Aufbissplatte mehr) Einbau eines <b>Herbst Scharniers</b> Zusätzlich 4 Gummis min. 16 Stunde Stunden / Tag Zusätzlich: Cervicales + HiPull HG für den OK ein 2. Cervicales HG für den UK min 16 Stunden / Tag	
4		Feste Zahnspange OK und UK mit Gaumennahterweiterung (ohne Verstellen der Schraube) und Herbst Festerer Draht Zusätzlich 10 Gummis 23 Stunden / Tag Zusätzlich: Cervicales + HiPull HG für den OK ein 2. Cervicales HG für den UK 23 Stunden / Tag	
6		Feste Zahnspange OK und UK mit Gaumennahterweiterung (ohne Verstellen der Schraube) und Herbst Einbau eines <b>Zungengitters</b> Zusätzlich 4 Gummis min. 16 Stunde Stunden / Tag Zusätzlich: Cervicales + HiPull HG für den OK ein 2. Cervicales HG für den UK min 16 Stunden / Tag	
4		Feste Zahnspange OK und UK mit Gaumennahterweiterung (ohne Verstellen der Schraube) und Herbst Zusätzlich 10 Gummis 23 Stunden / Tag Zusätzlich: Cervicales + HiPull HG für den OK ein 2. Cervicales HG für den UK 23 Stunden / Tag	
2		Feste Zahnspange OK und UK mit Gaumennahterweiterung (leichtes Verstellen der Schraube), Zungengitter und Herbst <b>Bonding</b> des HG am OK! Zusätzlich 10 Gummis 23 Stunden / Tag Zusätzlich: Cervicales + HiPull HG für den OK ein 2. Cervicales HG für den UK 23 Stunden / Tag	
2		Feste Zahnspange OK und UK mit Gaumennahterweiterung (ohne Verstellen der Schraube) und Herbst Zusätzlich 10 Gummis 23 Stunden / Tag Zusätzlich: Cervicales + HiPull HG für den OK ein 2. Cervicales HG für den UK 23 Stunden / Tag	
3		Feste Zahnspange OK und UK mit Gaumennahterweiterung (leichtes Schließen der Schraube), Zungengitter und Herbst Zusätzlich 10 Gummis 23 Stunden / Tag Zusätzlich: Cervicales + HiPull HG für den OK ein 2. Cervicales HG für den UK 23 Stunden / Tag	
2		Feste Zahnspange OK und UK mit Gaumennahterweiterung (ohne Verstellen der Schraube), Zungengitter und Herbst Ohne Extras !	
1		Feste Zahnspange OK und UK mit Gaumennahterweiterung (ohne Verstellen der Schraube), Zungengitter und Herbst Zusätzlich 10 Gummis 23 Stunden / Tag Zusätzlich: Cervicales + HiPull HG für den OK ein 2. Cervicales HG für den UK 23 Stunden / Tag	
1		Feste Zahnspange OK und UK mit Gaumennahterweiterung (schnelles Schließen der Schraube) und Herbst	

		Zusätzlich 10 Gummis 23 Stunden / Tag Zusätzlich: Cervicales + HiPull HG für den OK ein 2. Cervicales HG für den UK 23 Stunden / Tag	
1		Feste Zahnspange OK und UK mit Gaumennahterweiterung (schnelles Schließen der Schraube), Zungengitter und Herbst Ohne Extras !	
2		Feste Zahnspange OK und UK mit Gaumennahterweiterung (ohne Verstellen der Schraube) und Herbst Zusätzlich 10 Gummis 23 Stunden / Tag Zusätzlich: Cervicales + HiPull HG für den OK ein 2. Cervicales HG für den UK 23 Stunden / Tag	
2		Feste Zahnspange OK und UK mit Gaumennahterweiterung (schnelles Öffnen der Schraube), Zungengitter und Herbst Zusätzlich 10 Gummis 23 Stunden / Tag Zusätzlich: Cervicales + HiPull HG für den OK ein 2. Cervicales HG für den UK 23 Stunden / Tag	
4		Feste Zahnspange OK und UK mit Gaumennahterweiterung (ohne Verstellen der Schraube), Zungengitter und Herbst Zusätzlich 10 Gummis 23 Stunden / Tag Zusätzlich: Cervicales + HiPull HG für den OK ein 2. Cervicales HG für den UK 23 Stunden / Tag	
3		Feste Zahnspange OK und UK mit Gaumennahterweiterung (ohne Verstellen der Schraube), Zungengitter und Herbst Zusätzlich 10 Gummis 23 Stunden / Tag Zusätzlich: Cervicales + HiPull HG für den OK ein 2. Cervicales HG für den UK 23 Stunden / Tag Zusätzlich 2 Stunden tagsüber und 1 Stunde vor dem Schlafengehen Tragen einer <b>Facemask</b> (ohne HG)	
3		Feste Zahnspange OK und UK mit Gaumennahterweiterung (ohne Verstellen der Schraube), Zungengitter und Herbst Zusätzlich 10 Gummis 23 Stunden / Tag Zusätzlich: Cervicales + HiPull HG für den OK ein 2. Cervicales HG für den UK 23 Stunden / Tag Zusätzlich 2 X 3 Stunden tagsüber und 1 Stunde vor dem Schlafengehen, sowie 1 Stunde direkt nach dem Aufstehen Tragen einer Facemask (ohne HG)	
3		Feste Zahnspange OK und UK mit Gaumennahterweiterung (ohne Verstellen der Schraube), Zungengitter und Herbst Zusätzlich 10 Gummis 23 Stunden / Tag Zusätzlich: Cervicales + HiPull HG für den OK ein 2. Cervicales HG für den UK 23 Stunden / Tag Zusätzlich 2 X 3 Stunden tagsüber (ohne HG) und 1 Stunde vor dem Schlafengehen, sowie 1 Stunde direkt nach dem Aufstehen Tragen einer Facemask (gleichzeitig mit HG!)	
3		Feste Zahnspange OK und UK mit Gaumennahterweiterung (ohne Verstellen der Schraube), Zungengitter und Herbst Zusätzlich 10 Gummis 23 Stunden / Tag Zusätzlich: Cervicales + HiPull HG für den OK ein 2. Cervicales HG für den UK 23 Stunden / Tag Zusätzlich 3 X 3 Stunden tagsüber die ganze Nacht Tragen einer Facemask (gleichzeitig mit HG!)	
1		Feste Zahnspange OK und UK mit Gaumennahterweiterung (ohne Verstellen der Schraube), Zungengitter und Herbst Tragen einer Facemask 23 Stunden / Tag ohne Extras!	
1		Feste Zahnspange OK und UK mit Gaumennahterweiterung (ohne Verstellen der Schraube), Zungengitter und Herbst Bonding einer Facemask ohne Extras!	
2		Feste Zahnspange OK und UK mit Gaumennahterweiterung (ohne Verstellen der Schraube), Zungengitter und Herbst Zusätzlich 10 Gummis 23 Stunden / Tag Zusätzlich: Cervicales + HiPull HG für den OK ein 2. Cervicales HG für	

		den UK 23 Stunden / Tag	
1		Feste Zahnspange OK und UK mit Gaumennahterweiterung (ohne Verstellen der Schraube), Zungengitter und Herbst Zusätzlich 10 Gummis 23 Stunden / Tag Zusätzlich: Cervicales + HiPull HG für den OK ein 2. Cervicales HG für den Zusätzlich Facemask (gleichzeitig mit HG!) <b>HG und Facemask werden gebondet</b>	
3		Feste Zahnspange OK und UK mit Gaumennahterweiterung (ohne Verstellen der Schraube), Zungengitter und Herbst Zusätzlich 10 Gummis 23 Stunden / Tag Tragen eines „ <b>Therapy-Controllers</b> “ (=TC) mindestens 2 X 2 Stunden tagsüber und mindestens 1 Stunde vor der Nachtruhe. Restliche Zeit: Cervicales + HiPull HG für den OK ein 2. Cervicales HG für den UK Zusätzlich Tragen einer Facemask (gleichzeitig mit HG!)	
2		Feste Zahnspange OK und UK mit Gaumennahterweiterung (ohne Verstellen der Schraube), Zungengitter und Herbst Zusätzlich 10 Gummis 23 Stunden / Tag Tragen eines TC mindestens 10 Stunden tagsüber und während der Nachtruhe. Restliche Zeit: Cervicales + HiPull HG für den OK ein 2. Cervicales HG für den UK Zusätzlich Tragen einer Facemask (gleichzeitig mit HG!)	
6		Feste Zahnspange OK und UK mit Gaumennahterweiterung, Zungengitter und Herbst Zusätzlich bis zu 10 Gummis 23 Stunden / Tag Tragen eines TC 23 Stunden / Tag Zusätzlich: nach Plan unterschiedliche Gummi-Konfigurationen und Verstellen (öffnen und schließen) der Gaumenschraube	
1		Feste Zahnspange OK und UK mit Gaumennahterweiterung (ohne Verstellen der Schraube), Zungengitter und Herbst ohne Extras!	
5		Feste Zahnspange OK und UK mit Gaumennahterweiterung, Zungengitter und Herbst Zusätzlich bis zu 10 Gummis 23 Stunden / Tag Tragen eines TC 23 Stunden / Tag Zusätzlich: nach Plan unterschiedliche Gummi-Konfigurationen und Verstellen (öffnen und schließen) der Gaumenschraube	
1		Feste Zahnspange OK und UK mit Gaumennahterweiterung, Zungengitter und Herbst Ohne Gummies Tragen eines <b>Interlandi HG</b> mit Haken für OK und UK 23 Stunden / Tag	
6		Feste Zahnspange OK und UK mit Gaumennahterweiterung, Zungengitter und Herbst Zusätzlich bis zu 10 Gummis 23 Stunden / Tag Tragen eines Interlandi HG mit Haken für OK und UK gebondet Zusätzlich: nach Plan unterschiedliche Gummi-Konfigurationen und Verstellen (öffnen und schließen) der Gaumenschraube	
1		Feste Zahnspange OK und UK mit Gaumennahterweiterung, Zungengitter und Herbst Zusätzlich bis zu 10 Gummis 23 Stunden / Tag Tragen eines Interlandi HG mit Haken für OK und UK gebondet Zusätzlich Tragen einer Facemask (gleichzeitig mit HG!) Zusätzlich: nach Plan unterschiedliche Gummi-Konfigurationen und Verstellen (öffnen und schließen) der Gaumenschraube	
4		Feste Zahnspange OK und UK mit Gaumennahterweiterung (ohne Verstellen der Schraube), Zungengitter und Herbst Tragen einer Facemask 23 Stunden / Tag ohne Extras!	
1		Feste Zahnspange OK und UK mit Gaumennahterweiterung (ohne Verstellen der Schraube), Zungengitter und Herbst	

		Kiefer mit Drähten zusammen gebondet!	
2		Feste Zahnspange OK und UK mit Gaumennahterweiterung (ohne Verstellen der Schraube), Zungengitter und Herbst Zusätzlich bis zu 6 Gummis 16 Stunden / Tag	
2		Feste Zahnspange OK und UK mit Gaumennahterweiterung (ohne Verstellen der Schraube), Zungengitter und Herbst Zusätzlich bis zu 6 Gummis 16 Stunden / Tag Tragen eines Interlandi HG mit Haken für OK und UK mindestens 16 Stunden / Tag	
2		Feste Zahnspange OK und UK mit Gaumennahterweiterung (ohne Verstellen der Schraube), Zungengitter und Herbst Zusätzlich bis zu 6 Gummis 12 Stunden / Tag Tragen eines Interlandi HG mit Haken für OK und UK mindestens 8 Stunden / Tag	
4		Feste Zahnspange OK und UK mit Gaumennahterweiterung (ohne Verstellen der Schraube), Zungengitter <b>Ausbau des Herbst-Scharniers</b> Zusätzlich bis zu 6 Gummis 12 Stunden / Tag Tragen eines Interlandi HG mit Haken für OK und UK mindestens 6 Stunden / Tag und Nachts durchgehend	
3		Feste Zahnspange OK und UK mit Gaumennahterweiterung (ohne Verstellen der Schraube) <b>Ausbau des Zungengitters</b> Zusätzlich bis zu 4 Gummis 16 Stunden / Tag Tragen eines Interlandi HG mit Haken für OK und UK mindestens 2 X 2 Stunden / Tag und Nachts durchgehend	
3		Feste Zahnspange OK und UK mit Gaumennahterweiterung mit Verstellen der Schraube: ein Tag schnell und weit erweitern / nächster schnell schließen Zusätzlich 10 Gummis: 4 Stunden tragen, danach 4 Stunden ohne Gummis (auch Nachts!) Zusätzlich: 3 Stunden Interlandi OK + UK und gleichzeitig Uplift am OK + Cervicales HG am UK, danach 3 Stunden Facemask ohne HG's, danach 3 Stunden ohne etwas. (Auch Nachts)	
12		Feste Zahnspange OK und UK mit Gaumennahterweiterung (ohne Verstellen der Schraube) Ohne Extras	
8		<b>Ausbau der festen Spange!</b> Lose Spange OK und UK ohne Extras Täglich den ganzen Tag Nachts mit Aktivator und Cervicalem HG, sowie Kinnkappe	
6		Lose Spange OK und UK ohne Extras Täglich min. 12 Stunden Nachts mit Aktivator und Cervicalem HG, sowie Kinnkappe	
4		Lose Spange OK und UK ohne Extras Täglich min. 8 Stunden Nachts mit Aktivator und Cervicalem HG	
4		Lose Spange OK und UK ohne Extras Täglich min. 8 Stunden Nachts mit Aktivator	
10		Lose Spange OK und UK ohne Extras Min. 4 Tage pro Woche min. 4 Stunden Restliche Tage nachts mit Aktivator	
		Lose Spange OK und UK ohne Extras oder Aktivator ohne Extras, nach belieben, Nachts ggf. Tongue-Thruster	