

# **Tengwar Gothika 1.0**

**Fuente True Type**

**Fuente de caracteres Tengwar según JRR Tolkien**

**Creada por Enrique Mombello (2006)**

**Características básicas propuestas por Lothenon (2002/2003/2004)**

***Mapas de Teclado y Manual de Uso***



# **Tengwar Gothika version 1.0**

El estilo de esta fuente True Type está inspirada en el estilo Fraktur esbozado por Lothenon (ver propuesta Gothika.gif) . La distribución de teclado de esta fuente responde a la definida por Daniel S. Smith para sus fuentes Tengwar.

## **Información de distribución y Copyright**

*Tengwar Gothika 1.0* ha sido creada por Enrique Mombello © 2006.

Esta fuente puede ser usada en cualquier publicación personal, privada y no comercial. Contáctese por favor con el autor si la fuente aparece en alguna publicación. Recibiría gustoso una copia de la misma. Se solicita a distribuidores de CD-ROM, shareware de notificarme antes de distribuir las fuentes. La documentación adjunta a la fuente, incluyendo este documento, debe ser distribuída siempre con la fuente.

## **Contenido del paquete de distribución**

- *Fuente Gothika 1.0*
- *Manual de uso y mapa de teclado de Gothika 1.0*
- *Namárië escrito con Gothika 1.0*

## **Contacto con el autor**

Contacar al autor en la dirección [eemunsj@yahoo.com](mailto:eemunsj@yahoo.com)





## Caracteres estándar de Tengwar Gothika – Mapa de Teclado (*Teclado Español*)

### Minúsculas

.	p	p̃	h	h̃	m	n	p	ó	λ	p̃	y	o
°	1	2	3	4	5	6	7	8	9	0	'	i
	p̃	p̃	h	h̃	m	n	p	o	o	p̃	ı	h̃
	q	w	e	r	t	y	u	i	o	p	,	+
	q	uq	d	u	u	u	τ	g	λ	ı	ı	ı
	a	s	d	f	g	h	j	k	l	ñ	'	ç
	d	q	uq	d	u	u	τ	g	o	:		
	<	z	x	c	v	b	n	m	,	.	-	

### Mayúsculas (Tecla Shift)

p̃	ı	p̃	.	p̃	p̃	p̃	p̃	p̃	p̃	.	p̃	d
a	!	“	.	\$	%	&	/	(	)	=	?	¿
ı	ı	p̃	p̃	p̃	p̃	p̃	p̃	p̃	ı	p̃	p̃	ı
Q	W	E	R	T	Y	U	I	O	P	^	*	
ı	ı	h̃	h̃	h̃	h̃	h̃	h̃	h̃	ı	ı	ı	ı
A	S	D	F	G	H	J	K	L	Ñ	..	ç	
ı	ı	ı	ı	ı	ı	ı	ı	ı	ı	ı	ı	ı
>	Z	X	C	V	B	N	M	;	:	-		

Nota: Los caracteres **verde claro** se han colocado con el propósito de visualización.



# Tecla Alt Gr + Tecla

~ \	ŷ 	þ @	þ̂ #	4	5	≈ _	7	8	9	0	'	ı
	Q	W	E	R	T	Y	U	I	O	P	þ̄ [	ç ]
	A	S	D	F	G	H	J	K	L	Ñ	þ̄ {	¿ }
<	Z	X	C	V	B	N	M	,	.	-		

**Nota:** Los caracteres verde claro se han colocado con el propósito de visualización.





### Símbolos Tehtar ubicados debajo de los Tengwar

Punto simple inferior	Alt-0200		Alt-0201		Alt-0202		Alt-0203	
Punto doble inferior	Alt-0204		Alt-0205		Alt-0206		Alt-0207	
Triple punto reverso inferior	Alt-0208		Alt-0209		Alt-0210		Alt-0211	
Bucle inferior	Alt-0228		Alt-0229		Alt-0230		Alt-0231	
Portador inferior	Alt-0252		Alt-0253		Alt-0254		Alt-0255	
Acento agudo inferior	Alt-0137		Alt-0138		Alt-0139		Alt-0159	
Acento agudo doble inferior	Alt-0131		Alt-0132		Alt-0133		Alt-0134	
Cola inferior	Alt-0145		Alt-0146		Alt-0147		Alt-0148	
Barra extra baja	Alt-0237		Alt-0239					

### Símbolos Tehtar ubicados dentro de los Tengwar




Tilde interno	Alt-0176	
Doble acento agudo interno	Alt-0130	

Barra interna	Alt-0184	
Doble punto interno	Alt-0180	



### Símbolos Tehtar: bucles s

Bucle levantado	<b>Alt-0161</b>	
Bucle hacia arriba	<b>Alt-0197</b>	
Rulo	<b>Alt-0163</b>	



Bucle levantado	<b>Alt-0162</b>	
Bucle superior hacia arriba	<b>Alt-0198</b>	
Rulo para Lambe	<b>Alt-0165</b>	



### Letras Tengwar Adicionales (usadas por Christofer Tolkien)

Letra Alternativa para Quesse	<b>Alt-0196</b>	
-------------------------------	-----------------	---


Letra Alternativa para H (Halla):	<b>Alt-0189</b>	
-----------------------------------	-----------------	---

### Letras Tengwar Adicionales (usadas en textos en inglés por JRR Tolkien)

Letra Alternativa para HW	<b>Alt-0190</b>	
Letra Alternativa para HW	<b>Alt-0179</b>	

Letra Alternativa para Schwa	<b>Alt-0188</b>	
Letra Alternativa para HW	<b>Alt-0191</b>	

### Letras Tengwar Adicionales (usadas en textos en sinadín por JRR Tolkien)

Letra Alternativa para A	<b>Alt-0135</b>	
--------------------------	-----------------	---

Letra Alternativa para HW	<b>Alt-0154</b>	
---------------------------	-----------------	---





### Letras Tengwar Adicionales (usadas en textos en anglosajón por JRR Tolkien)

Letra para HW en inglés antiguo	<b>Alt-0149</b>	h
Letra para SC (sh) en inglés antiguo	<b>Alt-0150</b>	ð
Letra para & en inglés antiguo	<b>Alt-0151</b>	ſ

Letra para back-HT en inglés antiguo	<b>Alt-0166</b>	þ
Letra para front-HT en inglés antiguo	<b>Alt-0167</b>	ƿ

### Signos de puntuación: Símbolos Tengwar y símbolos modernos

Signo de interrogación élfico	<b>Alt-0192</b>	þ
Signo de admiración élfico	<b>Alt-0193</b>	!
Paréntesis élfico	<b>Alt-0155</b>	( )
Tilde ancha simple	<b>Alt-0194</b>	~
Tilde nagosta doble	<b>Alt-0172</b>	≈
Coma élfica	<b>Alt-0136</b>	;
Apertura de doble comilla	<b>Alt-0171</b>	“
Cierre de doble comilla	<b>Alt-0187</b>	”

Signo de interrogación	<b>Alt-0174</b>	?
Signo de admiración	<b>Alt-0199</b>	!
Punto	<b>Alt-0186</b>	.
Punto y coma	<b>Alt-0195</b>	;
Coma	<b>Alt-0185</b>	,
Apertura comilla simple	<b>Alt-0177</b>	'
Cierre comilla simple	<b>Alt-0178</b>	'
Apertura paréntesis	<b>Alt-0140</b>	(
Cierre paréntesis	<b>Alt-0156</b>	)



### Números Élficos

Número élfico cero	Alt-0240	᠋
Número élfico uno (Mine)	Alt-0241	᠋
Número élfico dos (Atta)	Alt-0242	᠋
Número élfico tres (Nelde)	Alt-0243	᠋
Número élfico cuatro (Canta)	Alt-0244	᠋
Número élfico cinco (Lempe)	Alt-0245	᠋
Número élfico seis (Enque)	Alt-0246	᠋
Número élfico siete (Otso)	Alt-0247	᠋
Número élfico ocho (Tolto)	Alt-0248	᠋
Número élfico nueve (Nerte)	Alt-0249	᠋
Número élfico diez (Cainen)	Alt-0250	᠋
Número élfico once (Minque)	Alt-0251	᠋

### Identificadores de Base Duodecimal

Identificadores de base 12	Alt-0152	᠋	Alt-0153	᠋	Alt-0168	᠋	Alt-0169	᠋
----------------------------	----------	---	----------	---	----------	---	----------	---



## **Caracteres especiales definidos en Gothika 1.0**

Estos caracteres han sido creados principalmente para resolver algunos problemas que surgen cuando se desea combinar un carácter Tengwa con un Tehta (especialmente los rulos s) buscando que el ajuste sea lo más suave posible. Dado que he considerado prioritario conservar la forma de los caracteres Tengwar (sin rulos) y que en algunos casos dicha forma no es compatible con la del mismo carácter con un rulo adjunto, debí encontrar una solución al problema a través de crear nuevos glifos.

### **Solución de Problemas:**

1. Cuando se desea colocar rulos s luego de un carácter Tengwa de la serie II, la cola decorativa de este último es problemática ya que impide un ajuste suave. Dado que aquí el problema son las colas de los Tengwar, se ha creado una nueva serie de Tengwar serie II sin cola para facilitar el ajuste.

Caracteres nuevos: **p p b b w u f f**

Uso: usar la nueva serie II (Alt-0302 a 309) con cualquiera de los rulos s decorativos (+ o Alt-0163) del conjunto principal de caracteres o bien con los rulos (Alt-0284, 0286) del conjunto adicional de caracteres. Los Tehtar que corresponden a vocales en Quenya son compatibles con estos caracteres.

2. Caracteres adicionales para Calma, Anga, Anna y Noldo (**ʃ ʃr r rr**)
3. Barras cortas compatibles con Tengwar tipo S-3 e I-3 (Ver documento de clasificación de las Tengwar)
4. Tildes cortos compatibles con Tengwar tipo S-3 e I-3 (Ver documento de clasificación de las Tengwar)
5. Espacio de longitud 1/10



## Nuevos Caracteres Tengwar

### Tengwar para solución de problemas de ajuste con rulos s

Tinco	<b>Alt-0302</b>	𐌕
Ando	<b>Alt-0303</b>	𐌖
Thule	<b>Alt-0304</b>	𐌗
Anto	<b>Alt-0305</b>	𐌘
Numen	<b>Alt-0306</b>	𐌙
Ore	<b>Alt-0307</b>	𐌚
Variante para Thule	<b>Alt-0308</b>	𐌛
Variante para Anto	<b>Alt-0309</b>	𐌜

### Caracteres Tengwar alternativos

Carácter Calma alternativo	<b>Alt-0310</b>	𐌝
Carácter Anga alternativo	<b>Alt-0311</b>	𐌞
Carácter Anna alternativo	<b>Alt-0312</b>	𐌟
Carácter Noldo alternativo	<b>Alt-0313</b>	𐌠



**Barras cortas superiores e inferiores desplazadas para mejor ajuste con caracteres Tengwar de ancho normal con tallo a la izquierda**

Barra corta superior	<b>Alt-0298</b>	h̄
Barra corta extra alta	<b>Alt-0299</b>	h̄̄
Barra corta inferior	<b>Alt-0300</b>	p̣
Barra corta extra baja	<b>Alt-0301</b>	p̣̣

Tilde corta superior	<b>Alt-0128</b>	h̃
Tilde corta extra alta	<b>Alt-0158</b>	h̃̄
Tilde corta inferior	<b>Alt-0314</b>	p̣̃
Tilde corta extra baja	<b>Alt-0315</b>	p̣̣̃

**CARACTERES ESPECIALES**

1/10 Espacio	<b>Alt-0317</b>
--------------	-----------------



### Resumen de todos los Tildes y Barras de la Fuente

Barra corta alta	[	Alt-091	ḁ
Barra corta extra alta	î	Alt-0238	ḡ
Barra corta baja	'	Alt-039	ȳ
Barra corta extra baja	ï	Alt-0239	ȳ̇

Barra larga alta	{	Alt-0123	ṗ
Barra larga extra alta	ì	Alt-0236	ṗ̇
Barra larga baja	"	Alt-034	ṗ̃
Barra larga extra baja	í	Alt-0237	ṗ̃̇

Tilde corta alta	p	Alt-0112	ḁ
Tilde corta extra alta	o	Alt-048	ḡ
Tilde corta baja	;	Alt-059	ȳ
Tilde corta extra baja	/	Alt-047	ȳ̇

Tilde larga alta	P	Alt-080	ṗ
Tilde larga extra alta	)	Alt-041	ṗ̇
Tilde larga baja	:	Alt-058	ṗ̃
Tilde larga extra baja	?	Alt-063	ṗ̃̇

### Barras cortas superiores e inferiores desplazadas para mejor ajuste con caracteres Tengwar de ancho normal con tallo a la izquierda

Barra corta superior	Alt-0298	ḥ
Barra corta extra alta	Alt-0299	ḥ̇
Barra corta inferior	Alt-0300	ḥ̃
Barra corta extra baja	Alt-0301	ḥ̃̇

Tilde corta superior	Alt-0128	ḥ
Tilde corta extra alta	Alt-0158	ḥ̇
Tilde corta inferior	Alt-0314	ḥ̃
Tilde corta extra baja	Alt-0315	ḥ̃̇

