

MANUAL DE COMPRAS POR INTERNET

D&E Technology Distribuidor, C.A.

INDICE

	Pág.
RESUMEN.....	03
TARJETAS DE CREDITO.....	04
Como la Consigo?.....	04
Requisitos.....	05
CADIVI.....	08
Consulta de Solicitudes.....	13
TRANSEXPRESS.....	15
Tarifas.....	15
La Aduana.....	16
Artículos Restringidos.....	17
Afiliación.....	17
Como Comprar.....	20
PAYPAL.....	22
Registro.....	22
Convertirse en Usuario Verificado.....	24
EBAY.....	25
Registro.....	25
Vincular tu Cuenta de eBay a tu Cuenta de PayPal.....	28
GUIA DE COMPRA.....	32
Guía De Pago con Paypal.....	36
SEGUIMIENTO DEL ENVIO.....	40

RESUMEN

Importar, comprar en Internet, es más fácil de lo que tú piensas, el único requisito indispensable es tener una cuenta bancaria y una tarjeta de crédito, si no la tienes ya es hora de que consigas una. Como la consigues?, pues muy fácil, dirígete a tu entidad bancaria y pide información sobre como obtener una tarjeta de crédito, y si no cumples con los recaudos necesarios para la aprobación de una tarjeta de crédito puedes solicitar una tarjeta de prepagada, el cual el único requisito necesario para conseguir una es llenar la planilla de solicitud correspondiente (algunas de las planillas están incluidas con este manual) y entregarla a tu entidad bancaria. Si aun no posees una cuenta bancaria te recomendamos aperturar una en el Banco mercantil, ya que este te proporciona una mejor opción para tus compras por Internet, porque?, pues simple, el banco mercantil es el único que te permite obtener una tarjeta de crédito al instante mediante una solicitud en línea, no tienes que llenar planillas ni nada de eso, solo te entras a la pagina de www.bancomercantil.com, seleccionas la opción de personas y coloca tu numero de llave mercantil (numero de tarjeta de debito), la clave telefónica, y al instante obtendrás acceso a los servicios de mercantil en línea. Una vez dentro podrás hacer la solicitud de una e-Card mercantil. Existen dos tipos de e-Card mercantil, la primera es la prepagada (aprobación inmediata) y la otra es una e-Card de crédito, para obtener una de esta necesitas tener por lo menos un monto superior a los dos millones de bolívares. Si no posees mucho dinero en tu cuenta es mejor optar por la e-Card prepagada, puedes escoger entre una Visa o Mastercard. Una vez que hagas la solicitud en línea y la tarjeta se te sea aprobada podrás activar, desactivar y transferir saldo a la tarjeta desde tu cuenta bancaria.

Con una tarjeta de crédito ya disponible el siguiente paso es solicitar la autorización para adquisición de divisas ante CADIVI, esto te permitirá realizar compras internacionales con tu tarjeta de crédito, para eso tienes que registrarte en la pagina de CADIVI www.cadivi.gov.ve, registrar tus datos personales y hacer una solicitud para compras electrónicas. Una vez hecha la solicitud el siguiente paso es consignar a tu entidad bancaria tres fotocopias de la planilla de solicitud junto con tres fotocopias de tu cedula de identidad ampliada en el centro de una hoja tamaño carta, cada una debe de ir respectivamente en una carpeta con su respectiva copia de tu cedula. Una vez consignado la solicitud a tu operador cambiario tendrás que esperar alrededor de 3 días para la aprobación del mismo, después de transcurrido los 3 días hábiles puedes ingresar a la pagina web de CADIVI y verificar el estado de tu solicitud. Después de activada la tarjeta ya obtendrás acceso a las compras de divisa. CADIVI solo aprueba un monto de 3000\$ anuales para compras por Internet. Puedes hacer los mismos trámites para otro familiar tuyo y utilizar el cupo de dólares de ellos.

El siguiente paso es obtener una dirección física en Miami, el cual te permitirá recibir los paquetes de manera más rápida, segura y te hara ver como un residente mas de USA. Para obtener una dirección física entra a www.transexpress.com y llena el formulario de registro. Después de que te hallas registrado y colocado tus datos correspondientes el sistema desplegara una ventana con algunos datos, estos datos son: tu dirección física en Miami, tu número de casillero y tu clave de acceso con el cual podrás supervisar el estado y ruta de todos tus paquetes.

Después de haber obtenido tu dirección física en Miami lo que tienes que hacer es registrarte en www.paypal.com, este es un sistema global de pagos por Internet, con el que podrás realizar los pagos de tus compras por internet, enviar o recibir dinero también. Para registrarte en paypal es necesario colocar todos tus datos personales (tus datos personales deben de ser los mismos que colocaste en el banco), y datos de la tarjeta de crédito. Una vez registrado en paypal ellos realizaran un cargo a tu tarjeta por un pequeño monto de 1,97\$ y te enviaran varios e-mail, unos de ellos es para activar tu cuenta de paypal, actívala y ya estas listo para comprar por Internet. El otro e-mail es para convertirte en usuario verificado, ahí introduces el expand number, como consigues el expand number?, este lo consigues cuando el cargo que paypal realizo a tu tarjeta de crédito se vea reflejada en el estado de cuenta de la misma, en esta aparecerá una clave de 4 dígitos al lado del nombre del proveedor que realizo dicha transacción, es decir paypal. Esta clave la utilizaras para convertirte en usuario verificado de paypal.

Por ultimo lo que debes de hacer es registrarte en eBay.com, aquí podrás encontrar millones de productos, desde los mas usuales hasta los que menos te imaginabas. También encontraras artículos nuevos y usados, es similar a mercadolibre.com, tienen los mismos principios básicos de venta, compras y subastas. Para registrarte solo tienes que hacer clic en register y llenar el formulario con todos tus datos personales. Una vez realizado el proceso de registro ellos te enviaran un e-mail para activar tu cuenta, similar como lo hizo paypal; actívala y ya estarás listo para usarla, pero antes debes de hacer este ultimo paso: tienes que entrar a My eBay y en el menú izquierdo aparece una opción de My Account, tienes que hacer clic en el link que dice Addresses, allí te aparecerá una pantalla con dos direcciones, estas son: Registration Address (Dirección de Registro) y Primary Shipping Address (Dirección de envío de tus compras por eBay). Aquí tienes que cambiar la dirección actual que aparece en Primary Shipping Address y colocar la que te asigno TransExpress, de manera tal que todos tus paquetes sean enviados hasta Miami y luego sean procesados y enviados de manera mas rápida y segura hasta Venezuela. Para cambiar la dirección de entrega de tus paquetes tienes que hacer clic en change y colocar la dirección correspondiente asignada por TransExpress, luego activas la casilla de confirmación que dice "Make this my primary shipping address", esto significa "Convertirla en mi dirección principal de envío", por ultimo haz clic en el botón "Add new Address" , es decir, agregar esta nueva dirección. Una vez hecho esto tienes que vincular esta dirección con tu cuenta en paypal para esto has clic en el botón que dice "Add PayPal Addresses", introduces tus datos de tu cuenta en Paypal y haces clic en "Get PayPal Addresses", si todo salio bien aparecerá una pantalla que te dira "Accounts Successfully Linked", es decir, tu cuenta fue vinculada exitosamente. Con todo esto ya hecho estarás listo para comprar en eBay.com o en cualquier otra tienda en Internet. Puedes consultar la guía de comprar para obtener detalles de cómo comprar en eBay.com.

Recuerda siempre esto, cada vez que realices una compra en una tienda por Internet ellos te solicitaran normalmente dos direcciones, la Billing Address y la Shipping Address. En la Billing Address tienes que colocar siempre la misma información que colocaste en el banco, y en Shipping Address tienes que colocar tu dirección física en Miami que te asigno TransExpress.

Tarjetas De Crédito

Las Tarjetas de Crédito son el medio de pago utilizado y ofrecido en más del 99% de los sitios web donde se efectúan transacciones de comercio electrónico en el que interviene el público en general. Mucho se ha debatido también sobre el impacto que la falta de confianza en que el usuario tiene al hacer uso de la red para transmitir la información pueda tener sobre el volumen total de ventas por este medio.

La tarjeta de crédito tiene ventajas innumerables tanto para el vendedor como para el comprador. Desde el punto de vista del vendedor, no tiene más que adquirir una cuenta mercantil expedida por un Banco, con un costo único y una comisión por transacción para darle acceso a todos sus clientes potenciales a su almacén virtual. Desde el punto de vista del comprador, no tiene que hacer absolutamente nada adicional a lo que hoy en día hace en el mercado real, para comprar por la red.

La mejor forma para que el usuario adquiera y mantenga confianza con el sistema es por experiencia propia y con un claro entendimiento de los derechos que le asisten como comprador con tarjeta de crédito. Una protesta que haga un tarjetahabiente a su banco emisor, sobre un cobro no autorizado o indebido sobre la tarjeta de crédito, puede ser cobrada al establecimiento que efectuó el cobro debitando su cuenta mercantil; entre las entidades financieras, a saber el banco que expide la tarjeta, y el banco que inscribe al establecimiento de comercio en el sistema, pueden devolver el dinero al tarjetahabiente y cobrárselo al establecimiento. Debe quedar claro que esto solo procede sobre cobros no autorizados.

Curiosamente, entidades emisoras de tarjetas de crédito, en vez de ayudar a eliminar el temor a su uso en la red, han iniciado una campaña de terror (por lo menos en Colombia) prohibiendo el uso de la tarjeta de crédito para compras por Internet. El caso concreto es para una de las dos tarjetas más grandes, de la cual sabemos que de tres bancos emisores se han expedido comunicados informando a sus tarjetahabientes que debido a los fraudes ocasionados con la tarjeta de crédito, no se autorizaría ningún cargo que respalde una compra por Internet a menos que el tarjetahabiente envíe una comunicación por escrito autorizando el cobro.

Cada institución está facultada y obligada a defender sus intereses, pero consideramos que curando el síntoma y no la enfermedad no se llega a donde se requiere en materia de confianza del usuario del sistema de comercio electrónico.

Es claro que el medio más fácil para impulsar este tipo de comercio es la Tarjeta de crédito ya que no requiere ningún esfuerzo por parte del cliente. Otros medios como las billeteras electrónicas y las tarjetas inteligentes entre otros, requieren el desarrollo de dispositivos que permitan su utilización, encareciendo el proceso al cliente.

Sin embargo, queda la tarea de la divulgación de los derechos de los tarjetahabientes y los deberes del banco emisor. ¡El comercio electrónico no se detendrá y si uno de los jugadores en este esquema no está preparado para la contienda, habrá otros que lo suplan con una velocidad asombrosa!

Recuerde de todas maneras, de observar los cuidados necesarios cuando efectúe una compra por Internet, ¡la misma que ejerce cuando entrega su tarjeta a un dependiente en un restaurante! Es más fácil que esta persona copie su número y fecha de vencimiento, a que la información sea descriptada por la red.

Como la Consigo?

Si estás en busca de una tarjeta de crédito, ya sea por primera vez o para reemplazar la que ya tienes, lo importante es estar seguro del servicio que realmente quieres y cuánto puedes pagar. Es por eso que antes de llenar el formulario de aplicación, debes mirar con lupa los términos y condiciones que te ofrece la institución crediticia que te la ofrece para evitar luego pagar explosivos intereses. Estudiar tu historial de crédito y estimar hasta dónde puedes exigirle al emisor por sus servicios es el primer paso para mantener una relación saludable entre tu tarjeta y tu bolsillo.

Cuando usted solicite una tarjeta de crédito se le pedirá una lista del nombre, de su empleador, su profesión y sus ingresos anuales y el tiempo que lleva trabajando con ese empleador. Si el periodo de su trabajo o ingreso anual es mas abajo de un cierto monto, o si su historial de crédito es insuficiente realice una determinación, se le puede negar la tarjeta.

Por lo general, al solicitar una tarjeta de crédito se le preguntará si desea una tarjeta MasterCard® o Visa®. Es importante entender que éstas son asociaciones de pago a nivel mundial que no emiten tarjetas de crédito, no establecen comisiones anuales ni determinan la Tasa Porcentual Anual ("APR"), ya que esto lo hacen las instituciones financieras que emiten tarjetas de crédito.

Independientemente de la forma que elija para establecer su crédito o utilizar la tarjeta de crédito, lo importante es que *entienda la diferencia entre los tipos de tarjetas de crédito*.

Existen diversos tipos de tarjetas de créditos, entre las mas encontradas están las de crédito y las prepagos, las tarjetas prepagos son aquellas que adquieres a través de tu entidad bancaria sin ningún recaudo necesario, solamente es necesario llenar una planilla para la solicitud de la misma e inmediatamente te será aprobada, en Venezuela existen muchas entidades bancarias que ofrece esta opción, entre ellas se encuentra el Banco Mercantil, Bancaribe, FondoComun, Banesco y otros, solo es cuestión de dirigirte a unas de las agencia de tu banco y adquirir información sobre esta.

Comprenda los Términos y Condiciones de las Tarjetas de Crédito. Los Periodos de Gracia, las Tasas de Interés Porcentual Anual (APR), las opciones de pago a plazos, las cuotas y acceso a adelantos de dinero en efectivo y los cargos de servicio, difieren de una tarjeta de crédito a otra. Es importante leer la sección que aparece en letra pequeña en los avisos y solicitudes que ofrecen tasas introductorias bajas o "Promocionales". La mayoría de estas tasas vencen al cabo de algunos meses y luego cambian a una tasa de interés más alta. Recuerde que si usted utiliza la tarjeta de crédito, usted acepta los términos de la institución que emite la tarjeta de crédito.

Ventajas de las Tarjetas de Crédito:

Una tarjeta de crédito es mejor que tener dinero en efectivo. Ya se trate de alquilar un vehículo o reservar una habitación de hotel, la tarjeta de crédito no es solamente más práctica, sino que a menudo se exige como garantía de pago.

Sus compras pueden estar protegidas. Muchas de estas tarjetas ofrecen una protección extra al comprador, como el reemplazo de artículos rotos o defectuosos.

Facilita la administración de sus finanzas. La institución financiera que emite la tarjeta de crédito le proporciona estados de cuentas mensuales y anuales. Estos estados de cuenta organizan sus compras y pagos y le hacen más fáciles las tareas de presupuestar y contabilizar.

Uso Responsable de las Tarjetas de Crédito. Una tarjeta de crédito es mucho más que una alternativa de pago con dinero en efectivo - una tarjeta de crédito es una forma de préstamo.

Usted debería decidir por anticipado cuánto puede gastar con sus tarjetas de crédito de acuerdo con sus ingresos y su capacidad de pagar la deuda. Además, debe saber que las comisiones adicionales por pago atrasado y por servicio se pueden evitar efectuando el pago mínimo en la fecha indicada o pagando el saldo íntegro. Existe un número de pasos individuales que constituyen un enfoque responsable y disciplinado para administrar el uso de su tarjeta de crédito:

Fíjese un presupuesto - El primer paso antes de solicitar un crédito es elaborar un presupuesto. Es muy importante ser minucioso, por lo cual debe incluir todos sus gastos y todas sus fuentes de ingresos. Al elaborar su presupuesto, los consumidores también deben incluir sus ahorros y planes a largo plazo (por ejemplo, la educación de los hijos, el retiro).

Observe la línea de crédito - La cantidad de crédito concedida a un titular de una tarjeta de crédito se puede basar en factores tales como sus ingresos,

deudas existentes e historial de crédito. Efectuar los pagos puntualmente y mantenerse dentro de la línea de crédito a menudo traen como resultado que se le aumente el crédito al titular de la tarjeta de crédito.

Revise la Tasa Porcentual Anual (APR) - La Tasa de Interés Porcentual Anual (APR) establecida para una tarjeta de crédito puede cambiar con el tiempo. Es responsabilidad del titular de la tarjeta de crédito leer la información sobre las tasas de interés que figura en su convenio y en los estados de cuenta.

Entienda los Períodos de Gracia - Un Período de Gracia es un lapso de tiempo, usualmente de 22 a 25 días, en el cual los consumidores pueden pagar el saldo de su cuenta sin incurrir en un cargo financiero.

Revise los estados de cuenta inmediatamente - Los estados de cuenta mensuales se deben revisar cuidadosamente para detectar errores y debe reportarse inmediatamente cualquier discrepancia a la institución emisora de la tarjeta de crédito.

Acontecimientos inesperados En la vida de los titulares de las tarjetas de crédito pueden producirse cambios que pueden afectar a su perfil crediticio o a su capacidad para efectuar oportunamente los pagos de deudas pendientes, como matrimonio, divorcio, desempleo y bancarrota. La mayoría de los prestamistas cuentan con representantes de servicio de atención al cliente que pueden asesorar a los titulares de tarjetas de crédito acerca de sus opciones; pero es responsabilidad del titular de la tarjeta establecer el contacto inicial y mantener una comunicación abierta.

Ventajas de las Tarjetas de Crédito Prepagadas:

Fácil y rápida solicitud.

Sin fiador, ni depósitos de garantía.

Acceso a su cupo de dólares para viajes e internet, cuyo saldo puede consultar a en Línea.

Pago de servicios, tales como: electricidad, teléfono, cable, condominio y clubes, entre otros.

Transferencias y consultas a través del Centro de Atención al Cliente o desde Internet.

Asistencia telefónica gratuita en sus viajes al exterior.

Requisitos:

Los requisitos necesarios para la obtención de una tarjeta de crédito varía de acuerdo a la política de cada entidad bancaria, a continuación se anexan una lista de los requisitos y recaudos necesarios para la obtención de una tarjeta de crédito en algunas de las entidades bancarias en Venezuela.

Banco Mercantil

Requisitos:

Planilla de solicitud con todos los datos requeridos.

Copia legible del documento de identidad (C.I. laminada o Pasaporte) En el caso de que el estado civil no esté actualizado en la C.I, se debe presentar documento probatorio del estado civil (Acta de matrimonio, Sentencia de divorcio o acta de defunción).

Copia Legible del Registro de Información Fiscal (R.I.F.)

En el caso de ser Empleado: Constancia de trabajo indicando sueldo mensual, fecha de ingreso, emitida en un lapso no mayor a tres (3) meses, firmada y sellada por la empresa.

En el caso de ser profesional de libre ejercicio o Comerciante: Certificación de Ingresos expedida, firmada y sellada por un contador público colegiado y con antigüedad no mayor a tres (3) meses.

En caso de poseer negocio propio: Registro Mercantil y las modificaciones de estatutos relevantes.

Copia legible de los últimos tres estados de cuenta de depósitos y/o inversiones en otros Bancos.

Copia del último recibo de servicio de donde reside el solicitante (Electricidad o Teléfono).

Requisitos – Tarjeta Prepago:

Si aún no es cliente Mercantil, realice la apertura de una cuenta de Ahorros, Corriente o Máxima Mercantil.

Complete debidamente el formato de solicitud de la Tarjeta Pre-Pago Mercantil y anexe la copia legible de su cédula de identidad. Llene su solicitud en la planilla adjunta a la carpeta de este manual.

Consigne la solicitud en cualquier Oficina Mercantil.

También puede adquirir una e-Card mercantil desde nuestra página web previa afiliación a su llave mercantil, aprobación inmediata.

Bancaribe:

Requisitos:

Completar la Solicitud de Tarjeta de Crédito.

Copia de la Cédula de Identidad (titular y adicionales).

Copia de los tres últimos Estados de Cuentas Bancarias.

Constancia de Trabajo no mayor a 30 días de emitida.

Requisitos – Tarjeta Prepago:

Completar la Solicitud de Tarjeta Prepagada.

Copia de la Cédula de Identidad.

Para activar la tarjeta se debe realizar un depósito mínimo en la misma de Bs. 200.000.

Banco Exterior:**Requisitos:**

- Llenar el formulario de EXTERIOR tarjetas de crédito.
- Fotocopia de la cédula de identidad.
- Fotocopia del último recibo de un servicio: electricidad, telefonía fija, gas o agua.
- Constancia de trabajo con expedición menor a 30 días.
- En caso de ser profesional de libre ejercicio o comerciante: Certificación de Ingresos.
- En caso de poseer negocio propio: Registro Mercantil.

Requisitos – Tarjeta Prepago:

- Llenar la planilla de solicitud de Tarjetas de Crédito.
- Para menores de edad, formulario de autorización
- Fotocopia cédula de identidad o pasaporte.

Banesco:**Requisitos:**

- Llenar toda la solicitud.
- Fotocopia de la cédula de identidad vigente del adicional.
- Fotocopia del acta de matrimonio en caso de que el estado civil sea diferente al indicado en la cédula de identidad (en caso de ser el cónyuge).
- El adicional debe ser mayor a 14 años.

Requisitos – Tarjeta Prepago:

- Ser mayor a 18 años.
- Llenar toda la solicitud de Tarjeta Prepagada Banesco.
- Fotocopia de la Cédula de Identidad vigente.
- Original y fotocopia de 2 recibos iguales o distintos de algún servicio de luz, teléfono, agua o gas debidamente cancelados. Los originales serán devueltos.
- Firmar declaración jurada de origen de fondo al momento de entregar la solicitud y recaudos en cualquier agencia Banesco.

FondoComun:**Requisitos:**

- Completar la solicitud.
- Cédula de Identidad laminada y fotocopia.
- Balance Personal.
- Si eres empleado: trae una carta de trabajo reciente en la que se indique: antigüedad, remuneración y cargo desempeñado.
- Si eres un trabajador independiente: trae el certificado de ingreso firmado por un contador.

Requisitos – Tarjeta Prepago:

- Completar la solicitud.
- Cédula de Identidad laminada y fotocopia.
- Poseer una cuenta en el Banco.

Banco de Venezuela:**Requisitos:**

- Completar la solicitud de Tarjeta de Crédito(todos los datos, teléfono fijo).
- Constancia de trabajo y/o Certificación de ingresos.
- Copia de la Cédula de Identidad (titular y adicionales).

Banco Provincial:**Requisitos:**

- Llenar la planilla de solicitud de Tarjetas de Crédito.
- Fotocopia cédula de identidad o pasaporte.
- Constancia de trabajo o último recibo de pago. En caso de ser comerciante o profesional de libre ejercicio presentar certificación de ingresos.

Copia de los tres últimos estados de la cuenta donde se evidencie ingreso. (En caso de no ser cliente del BBVA Banco Provincial).

Ultimo estado de cuenta de tarjetas de crédito de otros Bancos.

Venezolano de Crédito:

Requisitos:

Llenar, suscribir y firmar la planilla de activacion y entregar en la agencia de su preferencia.

Fotocopia de la cédula de identidad del solicitante (titular y suplementario).

Constancia de trabajo o carta de certificación de ingresos actualizada (máximo 3 meses).

Referencias bancarias y comerciales vigentes.

Ultima declaración de Impuesto Sobre La Renta.

Mi Casa:

Requisitos:

Fotocopia de la Cédula de Identidad (legible).

Planilla de solicitud de TDC totalmente llena y firmada por el cliente.

Constancia de Trabajo y/o Certificación de Ingresos.

Trabajadores bajo dependencia:

Constancia de trabajo donde se especifique el cargo, antigüedad y sueldo básico del solicitante, debidamente firmada y sellada por el Departamento de Recursos Humanos de la empresa. Dicha constancia deberá contener los datos de la empresa (Nombre, Logo, Dirección, Teléfono, RIF, NIT).

Trabajadores independientes:

Certificación de Ingresos elaborada por un Contador Público Colegiado especificando la actividad que realiza y Registro de Comercio de la empresa donde se evidencie su participación accionaria y fecha de constitución.

Fotocopia legible de los estados de cuenta de los últimos 3 meses, firmados y sellados por el ente emisor, acompañado de su respectiva referencia Bancaria.

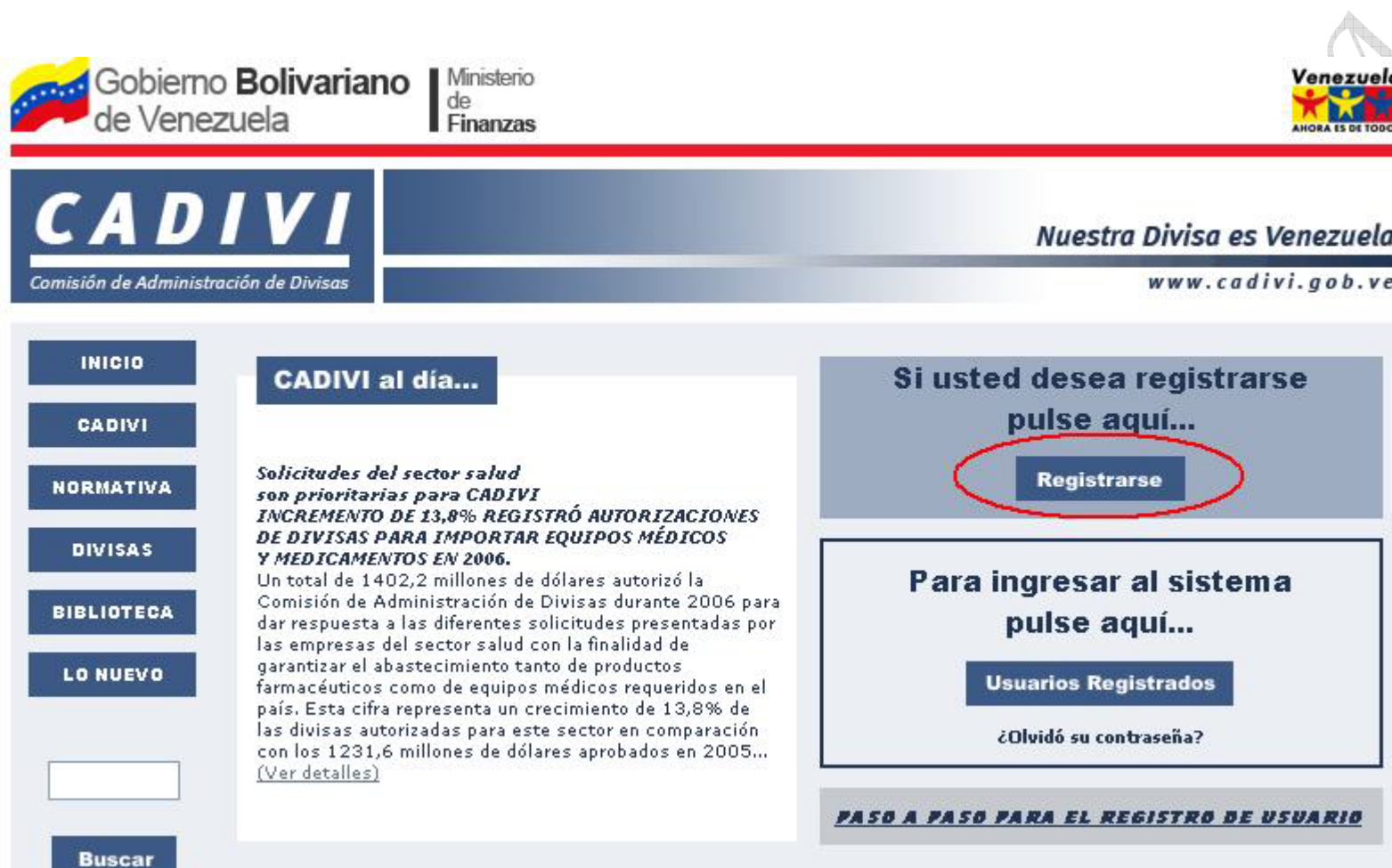
Nota: Se exceptúa del cumplimiento de cualquiera de los requisitos señalados anteriormente, a las personas que de conformidad con el ordenamiento jurídico aplicable, no estuvieren obligadas a ello.

CADIVI

Pasos a seguir para tramitar la Solicitudes de Autorización de Adquisición de Divisas para el pago con Tarjetas de Crédito de Consumos de Bienes y Servicios a Proveedores en el Exterior (Internet y Domiciliación de Pagos Rusad-016)

Inscripción

1. El solicitante deberá estar inscrito en el registro de Usuarios del Sistema de Administración de Divisas, si aun no posee "Nombre de Usuario" y "Contraseña" siga las instrucciones:
2. Ingrese a la Página WEB de CADIVI (www.cadivi.gov.ve)
3. En caso de que el usuario esté registrado haga "Clic" en el icono Usuario Registrado. Si no lo esta haga lo siguiente:



4. Introduzca en los campos correspondientes, la dirección electrónica, selecciona el tipo de persona, escoge una pregunta y respuesta secreta, luego haz clic en registrar. Una vez que te registres revisa tu correo y allí encontraras la contraseña para acceder a CADIVI. En ocasiones el e-mail enviado por CADIVI llega a la bandeja de correo electrónico no deseado.

Nota: no puedes usar correo de Hotmail ya que nunca llega la contraseña, utiliza otro proveedor de servicio e-mail diferente como yahoo.



5. Una vez registrados los datos correspondientes y obtenido la clave de acceso vuelve a entrar a la página principal de CADIVI y haz clic en Usuarios Registrados. Observa la siguiente pantalla:

CADIVI
Comisión de Administración de Divisas

Nuestra Divisa es Venezuela
www.cadivi.gob.ve

INICIO
CADIVI
NORMATIVA
DIVISAS
BIBLIOTECA
LO NUEVO

Buscar

CADIVI al día...

Solicitudes del sector salud son prioritarias para CADIVI INCREMENTO DE 13,8% REGISTRÓ AUTORIZACIONES DE DIVISAS PARA IMPORTAR EQUIPOS MÉDICOS Y MEDICAMENTOS EN 2006.
Un total de 1402,2 millones de dólares autorizó la Comisión de Administración de Divisas durante 2006 para dar respuesta a las diferentes solicitudes presentadas por las empresas del sector salud con la finalidad de garantizar el abastecimiento tanto de productos farmacéuticos como de equipos médicos requeridos en el país. Esta cifra representa un crecimiento de 13,8% de las divisas autorizadas para este sector en comparación con los 1231,6 millones de dólares aprobados en 2005...
[\(Ver detalles\)](#)

Si usted desea registrarse pulse aquí...
Registrarse

Para ingresar al sistema pulse aquí...
Usuarios Registrados
¿Olvidó su contraseña?


PASO A PASO PARA EL REGISTRO DE USUARIO

6. Coloca la dirección e-mail que utilizaste para registrar la cuenta y la clava que te proporciono CADIVI en el e-mail que te envió, luego escribe los códigos mostrados en la imagen y haz clic en entrar.

Correo Electrónico :

Contraseña :

Escriba las letras y/o números que observa en el recuadro:

Ayuda Usuario: 

Entrar

7. Una vez entrado al portal tienes que colocar tus datos personales, para ello has clic en el menú izquierdo en la sección que dice Datos Personales.

Gobierno Bolivariano de Venezuela | Ministerio de Finanzas

CADIVI
Comisión de Administración de Divisas

Inicio **Salir**

TU HOMBRE

- Persona Natural
 - Datos Personales**
 - Opciones de seguridad
- Usuario Internet
 - Nueva Solicitud
 - Consulta de Solicitudes
 - Consulta Avanzada
 - Consignación de Solvencias
- Opciones Persona Natural
 - Historico Importación
 - Opciones Aduanales
 - Opciones de Exportación
 - Remesas pagadas
- Asistencia al Usuario
 - Reportar una Duda o Problema con Respecto a una Solicitud
 - Consulta de Dudas o Problemas Planteados
- Opciones Tarjeta de Crédito
 - Cambio de Operador Cambiario
 - Pago de Excesos en Consumo de Tarjetas de Crédito
 - Consumos por Solicitud - Tarjetas de Crédito
 - Solicitud de Cambio de Nacionalidad

Bienvenidos al Sistema Automatizado de CADIVI

El Sistema Automatizado de CADIVI ofrece un alto grado de confiabilidad y contribuye a que el usuario tenga un mayor control cada una de sus solicitudes. Entre las ventajas que esta plataforma ofrece se encuentran:

- El usuario puede conocer el status de su solicitud en el momento que lo desee, así como las causas de una posible suspensión
- El usuario puede modificar y/o actualizar sus datos personales en el momento que lo requiera.

NOTA IMPORTANTE:

Si su importación contempla embarques parciales, **solicite la habilitación** de cada uno de los mismos en el momento que se (s) final(es) de su próximo embarque. Envíenos un email a la dirección de correo electrónico multiembarques@cadivi.gov.ve

El correo deberá contener la siguiente información:

Asunto : Nro de solicitud y Nro del Próximo embarque.

Ejem : 350941 , Embarque Nro 3 (Tercer embarque)

Cuerpo del correo : Breve descripción de la razón del embarque

8. Ahora llena el formulario colocando todos los datos correspondientes a tu información personal.

Inicio Salir

Datos de Una Persona Natural

* Cédula:	<input type="text"/>	Ejemplo: V-0000000
Rusad	<input type="text"/>	
Sexo:	F: <input type="radio"/> M: <input checked="" type="radio"/>	
Nacionalidad:	<input type="text" value="Venezolano"/>	
* 1er. Nombre:	<input type="text" value="TU NOMBRE"/>	
2do. Nombre:	<input type="text"/>	
* 1er. Apellido:	<input type="text" value="TU APELLIDO"/>	
2do. Apellido:	<input type="text"/>	
* Dirección:	<input type="text" value="Tu Direccion"/>	
* País:	<input type="text" value="Venezuela"/>	
* Estado:	<input type="text" value="Distrito Capital"/>	
* Municipio:	<input type="text" value="Libertador"/>	
* Ciudad:	<input type="text" value="Caracas"/>	
Distrito:	<input type="text"/>	
* Teléfono:	<input type="text" value="0212000000"/>	Ejemplo: 0212-0000000
Celular:	<input type="text" value="0212000000"/>	Ejemplo: 0412-0000000
Fax:	<input type="text"/>	Ejemplo: 0212-0000000
* Mail Principal:	<input type="text"/>	Ejemplo: micorreo@dominio.com Cambio de Correo Electrónico
Mail Secundario:	<input type="text" value="Mail Secuandario"/>	Ejemplo: misegundocorreo@dominio.com
* Estado Civil:	<input type="text" value="Soltero"/>	
* Fecha de Nacimiento:	<input type="text" value="27/07/1985"/>	
Pasaporte:	<input type="text"/>	
Profesión:	<input type="text" value="Ingeniero"/>	
Código Postal:	<input type="text" value="00000"/>	
* Cédula Representante:	<input type="text" value="V-0000000"/>	Ejemplo: V-0000000 (Si es mayor de edad coloque su propia Cédula)

Guardar Cancelar

*Campos Obligatorios

9. Después de que hallas colocado todos tus datos has clic en guardar y luego dirígete a la sección del menú izquierdo indicado con la frase "Nueva Solicitud", has clic ahí.

Gobierno Bolivariano de Venezuela | Ministerio de Finanzas

CADIVI
Comisión de Administración de Divisas

Inicio Salir

Persona Natural

- ◊ Datos Personales
- ◊ Opciones de Seguridad

Usuario Internet

- ◊ **Nueva Solicitud**
- ◊ Consulta de Solicitudes
- ◊ Consulta Avanzada
- ◊ Consignación de Solvencias

Opciones Persona Natural

- ◊ Historico Importación
- ◊ Opciones Aduanales
- ◊ Opciones de Exportación
- ◊ Remesas pagadas

Asistencia al Usuario

- ◊ Reportar una Duda o Problema con Respecto a una Solicitud
- ◊ Consulta de Dudas o Problemas Planteados

Opciones Tarjeta de Crédito

- ◊ Cambio de Operador Cambiario
- ◊ Pago de Excesos en Consumo de Tarjetas de Credito
- ◊ Consumos por Solicitud - Tarjetas de Crédito
- ◊ Solicitud de Cambio de Nacionalidad

Bienvenidos al Sistema Automatizado de CADIVI

El Sistema Automatizado de CADIVI ofrece un alto grado de confiabilidad y contribuye a que el usuario tenga un mayor control cada una de sus solicitudes. Entre las ventajas que esta plataforma ofrece se encuentran:

- El usuario puede conocer el status de su solicitud en el momento que lo desee, así como las causas de una posible suspensión
- El usuario puede modificar y/o actualizar sus datos personales en el momento que lo requiera.

NOTA IMPORTANTE:

Si su importación contempla embarques parciales, **solicite la habilitación** de cada uno de los mismos en el momento que se dis (s) final(es) de su próximo embarque. Envíenos un email a la dirección de correo electrónico multiembarques@cadivi.gov.ve

El correo deberá contener la siguiente información:

Asunto : Nro de solicitud y Nro del Próximo embarque.

Ejem : 350941 , Embarque Nro 3 (Tercer embarque)

Cuerpo del correo : Breve descripción de la razón del embarque

10. Selecciona en el menú desplegable Tipo de Solicitud la opción de "Tarjetas de Créditos – Operaciones Electrónicas". Luego haz clic en Procesar.

Solicitud Nueva :

DATOS BASICOS

Fecha de Solicitud : 21/07/2005

Tipo de Solicitud : Tarjetas de Crédito - Operaciones Electrónicas

Tipo de Divisa : EEUU (USD)

Atención todos los usuarios: Le recordamos que el tipo de divisa seleccionada para la solicitud, tiene que ser igual a la reflejada en la documentación (factura proforma, constacia de inscripción, contrato, etc)

<< Regresar Limpiar Procesar

11. En pantalla aparece un cuadro de diálogo indicando que la actualización de su registro se ha efectuado con éxito. Presione Aceptar.



12. Aparecerá la siguiente pantalla:

Solicitud para Tarjeta de Crédito N° 105025

Nota: Antes de llenar la solicitud revise con su operador cambiario su límite de crédito, con la finalidad de que pueda contar con el límite necesario para la adquisición de divisas

DATOS DE LA TARJETA DE CRÉDITO

Banco Emisor : - Seleccione El Banco Emisor -

13. Seleccione de la lista desplegable el nombre del banco donde está domiciliada la Tarjeta de Crédito que va a activar. Una vez colocada la información solicitada haga clic en el botón "Siguiente" para almacenar la data Registrada.

Y a continuación el Sistema muestra la planilla con la información cargada:



CADIVI
Comisión de Administración de Divisas

Nuestra Divisa es Venezuela

www.cadivi.gov.ve

CADIVI
Comisión de Administración de Divisas

SOLICITUD DE REGISTRO Y AUTORIZACIÓN DE ADQUISICIÓN DE DIVISAS PARA EL PAGO CON TARJETAS CRÉDITO CONSUMOS DE BIENES Y SERVICIOS A PROVEEDORES EN EL EXTERIOR (INTERNET Y DOMICILIACIÓN DE PAGOS)

INSCRIPCIÓN SOLICITUD

RUSAD-016 06-04	N° SOLICITUD
PARA USO DE CADIVI	
N° REGISTRO	FECHA

DATOS DEL TAREJETAHABIENTE

Código de Seguridad:

1er APELLIDO	2do APELLIDO	1er NOMBRE	2do NOMBRE

CÉDULA DE IDENTIDAD	ESTADO CIVIL	CIUDAD

ESTADO	No. TELÉFONO / FAX	CORREO ELECTRÓNICO

DATOS DE LA TARJETA DE CRÉDITO

BANCO EMISOR

DECLARACIÓN JURADA DEL SOLICITANTE

El Tarjetahabiente declara que la información contenida en esta solicitud, así como los distintos documentos que se anexan a la misma son ciertos. El tarjetahabiente autoriza a CADIVI o a quien éste designe a realizar las comprobaciones que considere necesarias. El tarjetahabiente declara igualmente que CADIVI podrá notificarse por vía del banco tramitador o del medio que considere conveniente, los actos administrativos que emita de conformidad con la normativa cambiaria vigente.

Firma del solicitante

DECLARACIÓN JURADA DEL OPERADOR

El operador cambiario declara que ha examinado todos los documentos cuidadosamente para comprobar que su apariencia coincide con los términos y condiciones previstos en la normativa para efecto de cualesquiera medidas de control.

Firma autorizada y sello

PARA USO DEL OPERADOR CAMBIARIO AUTORIZADO

NOMBRE DEL OPERADOR	CÓDIGO DEL OPERADOR	NOMBRE DE LA AGENCIA	CÓDIGO DE LA AGENCIA

NOMBRE DE LA PERSONA CONTACTO	N° DE TELÉFONO	FIRMA Y SELLO DEL OPERADOR CAMBIARIO

CORREO ELECTRÓNICO	FECHA REC.	HORA REC.	

SÓLO PARA USO DE CADIVI

OBSERVACIONES	

14. Antes de culminar, lea cuidadosamente la información ingresada y pulse "Regresar" para modificar cualquier información, de estar correcta, imprima la planilla para Persona Natural o Jurídica de ser el caso.

15. Consigne ante un Operador Cambiario autorizado (Banco emisor de tu tarjeta de Crédito) la Planilla de Solicitud de Autorización de Adquisición de Divisas para el pago con Tarjetas de Crédito de Consumos de Bienes y Servicios a Proveedores en el Exterior (Internet y Domiciliación de Pagos Rusad-016) en original y dos copias junto a los recaudos respectivos:

Original y copia de la cedula de identidad.

Tres copias de planilla de Solicitud que te desplegó la pantalla, cada una de ellas debe de incluir una fotocopia de tu cedula ampliada en el centro de una hoja tamaño carta. Cada planilla debe de ir en una carpeta amarilla con su respectiva copia de tu cedula de identidad.

Cualquier otro documento o información requeridos suministrados en originales, copias simples, certificadas o por medios electrónicos que la Comisión de Administración de Divisas (CADIVI) juzgue conveniente.

Consulta de Solicitudes

En esta sección usted podrá modificar y/o continuar su solicitud siempre y cuando "No la haya consignado ante el Operador Cambiario", asimismo una vez consignado los documentos ante el Operador Cambiario autorizado Ud. podrán consultar el status de la solicitud.

INSTRUCCIONES:

1. Ingrese a la pagina Web de CADIVI: (www.cadivi.gov.ve) e introduzca su nombre de "Usuario" y su "Contraseña" y haga "clic" en el botón "Enviar". A continuación se desplegará la siguiente pantalla:

Gobierno Bolivariano de Venezuela | Ministerio de Finanzas

CADIVI
Comisión de Administración de Divisas

Inicio Salir

Bienvenidos al Sistema Automatizado de CADIVI

El Sistema Automatizado de CADIVI ofrece un alto grado de confiabilidad y contribuye a que el usuario tenga un mayor control cada una de sus solicitudes. Entre las ventajas que esta plataforma ofrece se encuentran:

- El usuario puede conocer el status de su solicitud en el momento que lo desee, así como las causas de una posible suspensión
- El usuario puede modificar y/o actualizar sus datos personales en el momento que lo requiera.

NOTA IMPORTANTE:

Si su importación contempla embarques parciales, **solicite la habilitación** de cada uno de los mismos en el momento que se dis (s) final(es) de su próximo embarque. Envíenos un email a la dirección de correo electrónico multiembarques@cadivi.gov.ve

El correo deberá contener la siguiente información:

Asunto : Nro de solicitud y Nro del Próximo embarque.

Ejem : 350941 , Embarque Nro 3 (Tercer embarque)

Cuerpo del correo : Breve descripción de la razón del embarque

2. Haga clic en la opción "Consulta de Solicitudes" que se encuentra en el panel izquierdo y se desplegará la pantalla "Mis Solicitudes" con las solicitudes realizadas por Usted y podrá verificar el "status" de su solicitud.

Mis Solicitudes											
Solicitud	Fecha de Solicitud	Monto Solicitado	Monto Aprobado	Monto Liquidado	Operador Camb.	Divisa	Tipo de Solicitud	Status	Fecha Status	Cód. AAD	Cód. ALD
105025 Ver	21/07/2005	2.500,00	0,00	0,00	NO ASIGNADO	USD	Tarjetas de Crédito - Operaciones Electrónicas	PEB	21/07/2005	AAD	ALD
105021 Ver	20/07/2005	4.000,00	0,00	0,00	NO ASIGNADO	USD	Tarjetas de Crédito - Viajes	PEB	20/07/2005	AAD	ALD

<< Regresar

- **Solicitud:** haga clic en el número de la solicitud y podrá modificar y/o continuar los datos ingresados en la planilla, siempre y cuando no la haya entregado al Banco.
- **Fecha de Solicitud:** Indica la fecha en que realizó la solicitud.
- **Monto Solicitado:** Indica el Monto solicitado por Ud.

- **Monto Aprobado:** Indica el Monto Aprobado por CADIVI.
- **Monto Liquidado:** Indica el Monto Liquidado por CADIVI.
- **Agencia:** Indica el Banco donde consignó los documentos con el Operador Cambiario.
- **Divisa:** Indica la divisa solicitado por Ud.
- **Tipo de Solicitud:** Indica el tipo de solicitud realizada por Ud.
- **Status:** Indica en qué condición se encuentra su solicitud, según se describe a continuación:
 1. **PEB:** Por Entregar al Banco.
 2. **RPB:** Recibida por el Banco.
 3. **RPC:** Recibida por CADIVI.
 4. **TA:** Tarjeta Activada.
 5. **TNA:** Tarjeta no Activada.
- **Fecha de Status:** Indica la fecha del último status.
- Haciendo clic en cualquiera de las cuatro opciones podrá ver la descripción del status con sus respectivas observaciones.
- Finalizada la consulta haga clic en el botón cerrar.

D&E Technology Distribuidor, C.A.

TransExpress

TransExpress es una empresa de transportación y logística internacional con más de 21 años de experiencia en el manejo de entregas a escala mundial, estamos localizados en Miami, Florida, Estados Unidos.

TransExpress es una empresa líder en el servicio de los casilleros internacionales con más de 300.000 suscriptores, en más de 80 países.

TransExpress también sirve a grandes corporaciones internacionales tales como: Disney, Sol Meliá, Visa, la Comisión del Canal de Panamá, etc. entre muchas otras.

Nuestra red es la base de toda logística de transporte internacional. Con más de 1,000 empleados en 28 países en toda América.



El Servicio:

Servicio de entrega internacional para el Comercio Electrónico, donde se le asigna una dirección permanente de los EE.UU. para recibir sus compras, las mismas que son re-enviadas al país de residencia del suscriptor.

Trans-Express se encarga de recibir sus compras, los trámites de aduana y de la entrega a su hogar u oficina.

Trans-Express, está dividido en dos niveles de servicio:

SERVICIO	BASICO GRATIS!	PREMIUM \$25.00 Anuales
Dirección física en Miami	✓	✓
Dirección postal (USPS) en Miami		✓
Servicio aduanal automático	✓	✓
Entrega a domicilio automática	✓	✓
Servicio DISPATCH USA	✓	✓
Servicio 1-800 USA	✓	✓
Servicio de empaque	✓	✓
Servicio COD MIA		✓
Acceso a información puntual en-línea sobre despacho (Rastreo, balance de cuenta)	✓	✓
Alertas de envíos a través del correo electrónico.	✓	✓
Seguro automático de \$100.00 por envío	✓	✓
Seguro opcional hasta por \$2,500.00	✓	✓
Sin límite de peso, valor o tamaño de despacho	✓	✓
Acceso a compras en catálogos americanos	✓	✓
Alerta de especiales en costo de transporte o de mercancía	✓	✓
Suscripciones a revistas y publicaciones americanas		✓
Manejo de correspondencia		✓
	✓	✓

Trans-Express también tiene experiencia en el manejo de carga en los Estados Unidos y estamos en capacidad de recoger su carga en cualquier ciudad de los Estados Unidos a mejores tarifas que los operadores logísticos normales, nosotros podemos prestarle este servicio.

Si sus compras requieren de algún embalaje adicional debido a la naturaleza delicada del producto, Trans-Express lo re-empacará a su conveniencia.

Para asegurar que su envío está siendo procesado exitosamente, usted puede rastrear en línea su envío Trans-Express, 24 horas al día, 7 días a la semana a través de la Internet con la privacidad de su propia clave de seguridad para obtener acceso a la información.

Tarifas:

El pago de la mercancía y su transporte dentro de Estados Unidos lo hace directamente con la tienda donde Ud. realiza sus compras. El costo de transporte desde su dirección física en Miami a la dirección que usted especificó en Trans-Express, se lo debitamos a su tarjeta de crédito, designada por usted en el momento del despacho hacia su país/dirección de destino. Los impuestos de entrada al país (Si es que aplicasen) se lo debitamos de la tarjeta de crédito designada por usted en el momento del despacho. En caso de que su tarjeta de crédito sea rechazada usted será notificado por Trans-Express de manera que usted pueda: Registrar otra Tarjeta de Crédito en Trans-Express. Coordinar otra forma de pago. (Nunca envíe sus datos de Tarjeta de Crédito por correo electrónico).

TransExpress no cobra por la suscripción y mantención. Usted paga sólo por el transporte de sus envíos. Consulte nuestro Tarifario para obtener más información sobre este tema.

Desde (lb)	Hasta (lb)	Libra inicial USD\$	Libra adicional USD\$
1	1	\$8.40	\$0.00
2	5	\$8.40	\$3.57
6	30	\$8.40	\$3.05
31	70	\$8.40	\$2.52
71	125	\$8.40	\$2.42
126	500	\$1.33	\$1.33
501	1100	\$0.84	\$0.84
1101	9999	\$0.81	\$0.81

¿Cual es la diferencia entre Peso fisico y peso volumétrico?

El peso físico es el que se determina al pesar el paquete en una balanza. El peso volumétrico tiene relación con las medidas del paquete y al espacio que ocupa en el medio de transporte (avión o camión). Por esto, no es lo mismo transportar 5 kilos de algo compacto que 5 kilos de algo muy voluminoso, especialmente en transporte aeronautico. Las aerolíneas toman en cuenta el mayor entre peso y volumen para aplicar sus tarifas. Así mismo, Trans Express aplica la misma política a paquetes/bultos voluminosos. Para calcular el peso volumétrico de un paquete se toman las medidas en centímetros y se aplica la siguiente fórmula:

Largo x Ancho X Alto (en centímetros) / 6.000.

¿El tamaño o volumen del envío influyen en el flete?

No es lo mismo transportar 1 kilo de plomo que 1 kilo de plumavit. Ambos pesan lo mismo pero el kilo de plumavit ocupa mas espacio o volumen en el avión. Esto se llama PESO VOLUMETRICO. Para calcularlo se toman las medidas de la(s) caja(s) en centímetros; se multiplica el ANCHO x ALTO x PROFUNDIDAD y el resultado se divide por 6000. Para el efecto de calcular el flete, se tomará el que sea mayor.

Ejemplo:

Si tenemos una caja que pesa 8 kilos y las dimensiones son 80 x 15 x 50cm., ¿qué peso se aplica?
(80 x 15 x 50) / 6000 = 10
(significa que el Peso Volumétrico es 10 kilos v/s el peso real de 8 kilos).

La Aduana:

La aduana venezolana requiere que toda mercadería, al momento de ser declarada, debe ir acompañada por una factura comercial o comprobante de compra, donde indique la descripción y el precio del producto. En caso que el vendedor no incluya factura comercial dentro del empaque esta no será procesada hasta que usted nos envíe dicha factura por e-mail. Para compras por ebay.com puede utilizar el formulario de pago de paypal y el comprobante de oferta de eBay.com como factura comercial.

Las tarifas por el servicio incluyen recepción en Miami, clasificación, empaque, flete hacia su país, y entrega a domicilio en cualquier ciudad del mismo, no incluyen los gastos de aduana en el país. Los impuestos serán liquidados independientemente y serán cobrados por nuestro Agente en el país de destino o cargados a su tarjeta de crédito.

Toda mercadería que ingresa al país debe ser presentada ante Aduana para realizar los trámites de internación, a través de una declaración aduanera. De acuerdo a las características de la mercadería, pagará derechos antes de sacarla de los recintos de aduana.

Aduanas por productos (aproximados)

Product/Producto	Tax/Impuesto %	IVA %
ART. DEPORTIVOS	21,00	15,00
ART. DEPORTIVOS, BALONES	21,00	15,00
ART. DEPORTIVOS, MAQ. PARA EJERCICIOS	21,00	15,00
ART. DEPORTIVOS, PALOS DE GOLF	21,00	15,00
ART. DEPORTIVOS, RAQUETAS	21,00	15,00
ART. DEPORTIVOS, ZAPATOS DEPORTIVOS	21,00	15,00
ARTICULOS PARA EL HOGAR	16,00	15,00
CAMARAS FOTOGRAFICAS	11,00	15,00
COMPUTADORAS	6,00	15,00
COMPUTADORAS, ACCESORIOS	6,00	15,00
COMPUTADORAS, MONITORES	6,00	15,00
COMPUTADORAS, PARTES	6,00	15,00
COMPUTADORAS, PROGRAMAS	16,00	15,00
COSMETICOS	26,00	15,00
DISCOS COMPACTOS/COMPACT DISKS	6,00	15,00
DVD'S	21,00	15,00
ELECTRICOS DE OFICINA	16,00	15,00
ELECTRODOMESTICOS	16,00	15,00
ELECTRONICOS	21,00	15,00
ELECTRONICOS PARA OFICINA	21,00	15,00
ELECTRONICOS, AGENDAS	6,00	15,00
ELECTRONICOS, CAMARAS DE VIDEO	11,00	15,00
ELECTRONICOS, CAMARAS DIGITALES	11,00	15,00
ELECTRONICOS, EQUIPOS DE OFICINA	21,00	15,00
ELECTRONICOS, EQUIPOS DE SONIDO	21,00	15,00
ELECTRONICOS, EQUIPOS PARA JUEGOS	21,00	15,00
ELECTRONICOS, JUEGOS	21,00	15,00
ELECTRONICOS, TELEVISORES	21,00	15,00
ELECTRONICOS, WALKMAN	21,00	15,00
INSTRUMENTOS MUSICALES	16,00	15,00
JUGUETES	21,00	15,00
JUGUETES, JUEGOS	21,00	15,00
JUGUETES, JUGUETES ELECTRONICOS	21,00	15,00
JUGUETES, JUGUETES PLASTICOS	21,00	15,00

JUGUETES, MUÑECOS	21,00	15,00
LIBROS	0	15,00
MUEBLES	16,00	15,00
MUEBLES, MUEBLES DE CASA	16,00	15,00
MUEBLES, MUEBLES DE OFICINA	16,00	15,00
PARTES	16,00	15,00
PARTES, AUTOMOTRICES	16,00	15,00
PARTES, ELECTRONICOS	5,00	15,00
PARTES, INDUSTRIALES	16,00	15,00
PROD. PARA EL CONSUMIDOR	31,00	15,00
PROD. PARA EL CONSUMIDOR, ACCESORIOS	21,00	15,00
PROD. PARA EL CONSUMIDOR, FANTASIA	16,00	15,00
PROD. PARA EL CONSUMIDOR, ROPA	31,00	15,00
PROD. PARA EL CONSUMIDOR, ZAPATOS	21,00	15,00
PRODUCTOS COMERCIALES	6,00	15,00
PRODUCTOS ELECTRICOS	21,00	15,00
PRODUCTOS INDUSTRIALES	11,00	15,00
PRODUCTOS MEDICOS	6,00	15,00
REVISTAS	1,00	15,00
SUMINISTROS DE OFICINA	16,00	15,00
VIDEOS	21,00	15,00

¿Tengo que encargarme de los Trámites Aduaneros?

No, los trámites aduaneros son parte del servicio.

Artículos Restringidos:

Existen productos de ingreso prohibido y/o restringido, tales como: drogas, productos usados, medicamentos, vitaminas, cremas, colonias, perfumes, y cualquier otro producto de uso personal; alimentos y sus derivados, bebidas; armas, explosivos e inflamables; productos químicos en general; productos del reino animal y/o vegetal; joyas entre otros; material y/o artículos pornográficos.

Algunas restricciones para el ingreso de mercaderías:

Mercaderías Prohibidas: sustancias psicotrópicas (drogas), drogas sin recetas y material que atenta contra la moral pública (pornografía).

Mercaderías Restringidas: armas, drogas con recetas, joyas, pieles, artículos que contengan alcohol, animales, obras de arte, artículos explosivos, aerosoles, vegetales, películas, videos y toda clase de filmación, productos para uso personal: colonias, cremas, muestras de laboratorios, etc. y productos para consumo personal: remedios, vitaminas, alimentos, bebidas, etc., entre otros.

Las mercaderías restringidas requieren de permiso especiales de los organismos pertinentes:

Productos para uso personal: Autorización del Servicio Nacional del Ambiente

Productos para consumo personal: Autorización del Servicio Nacional de Salud

Filmaciones: Revisión por el Consejo de Calificación Cinematográfica (Censura).

Para mayor información de Artículos Peligrosos vea: www.iata.org

¿Qué pasa si no se cumple con alguna restricción?

Si su mercancía no cumple con alguna de las restricciones, se transportará como carga general y la modalidad de importación cambiará de Envío Urgente a Importación Ordinaria.

La mercancía será consignada en un Depósito de Aduanas y se requerirá contratar a una Sociedad de Intermediación Aduanera (SIA) para la nacionalización. El usuario pagará los costos generados por esta clase de envío.

Como Funciona:

Lo primero que debe hacer, es afiliarse a Trans-Express.

Una vez recibido su número de casillero e instrucciones de envío a su casillero le recomendamos utilice siempre empresas de despacho privado dentro de los Estados Unidos, tales como: DHL, UPS, Fedex, Airborne Express, etc., o incluso el servicio de correos americano (US Postal Service), los cuales utilizan en sus despachos sistemas de seguimiento (tracking) vía Internet y pruebas de entrega (P.O.D. o Proof of Delivery).

Luego de afiliarse usted obtiene los servicios de Trans-Express que incluyen, dependiendo del tipo de servicio que usted elija Básico o Premium, una dirección física y/o postal en Miami, que recibe, clasifica y despacha diariamente los documentos y/o mercancía recibidos a su cuenta, así como también le permitirá el rastreo de su mercancía desde que llega su casillero en Miami, hasta el momento de la entrega en la dirección que usted especifico al momento de suscribirse.

Pasos para la afiliación:

Paso 1:

Entra a www.transexpress.com, selecciona en el menú despegable la opción español así como se muestra en la imagen:

TRANSEXPRESS

Account login
Account
Password

Info Services Rates Calculator FAQ **Register** English-us >>
English-us
Español

Need anything from the U.S.A.? Just order it...!

- > For your home
- > For your business
- > For your self

Complacete a tu ser especial en San Valentín
Special offers for your Valentines

You can buy at more than 17.000 leading retail stores, catalog companies and Web Sites in the US from your home or office.
Register now for FREE and get your own U.S. address in Miami, buy direct from any store and have your orders delivered to YOU fast

- Tracking and tracing on-line
- Daily shipping
- Automatic customs clearance
- Home or business delivery
- No limit on weight, size or value of merchandise
- Strict privacy and security

[Compare prices and buy NOW!](#)

U.S.A. Universal Shipping Address

Privacy | About Trans-Express | Contact us | Terms and conditions

Paso 2:

Haz clic en la pestaña Registrarse:

TRANSEXPRESS

Acceso a su cuenta
Casillero
Clave

Información Servicios Tarifas Calcule FAQ **Regístrate** Español >>

Necesita algo de Estados Unidos Pidalo con confianza...!

- > Para su casa
- > Para su empresa
- > Para usted

Complacete a tu ser especial en San Valentín
Special offers for your Valentines

Compre en más de 17.000 tiendas, catálogos y sitios Americanos desde la comodidad de su casa u oficina.
Obtenga completamente GRATIS una dirección en Miami y compre directamente los productos y mercancía Americana que busca o necesita y recíbalos.. RAPIDO.

- Seguimiento de sus pedidos en línea
- Despachos diarios
- Gestión aduanal automática
- Entregas a domicilio
- Sin límite de peso,tamaño o valor
- Estricta privacidad y seguridad


[Compre AHORA a los mejores precios!](#)

U.S.A. Universal Shipping Address

Privacidad | Acerca de Trans-Express | Contactenos | Terminos y condiciones
Copyright 2003-2006 - Trans-Express Inc. All rights reserved

Paso 3:

Coloca todos tus datos en el formulario así como se muestra a continuación. Los datos que debes colocar aquí son los que corresponden a la dirección para la recepción de la mercancía.



English Español

Personal Information

Full Name*	Victor Salazar	Company	
Address*	Av. Fuerzas Armadas.....	Country*	VENEZUELA
City*	ANZOATEGUI	State	Barcelona
Phone*	281-4413664	Fax	
Email*	tucorreo@hotmail.com	Email Confirmation*	tucorreo@hotmail.com
ID / Tax ID			

information requires for Tax purposes

Subscription

Personal Corporate

Service

Basic Premium

Exclusive for packages and boxes Subscription cost: FREE Basic service plus P.O. box and Mail Subscription cost: \$30.00

Credit card*

Type: Master Card

Name on Card: Victor Salazar

Card Number: 5400453433332221

Expiration: 03 / 2009

Verification code: 232

Bank Name: Banco Mercantil

Bank telephone number in the back of the card: 212-5032424

Promotion

Promotion:

How did you find about us? Internet


Select a free catalog: Computers

Other Catalog:

Yes, I agree with terms and conditions.

Yes, please send me information about new products and other sales

Subscribe



Una vez colocado todos los datos en el formulario, tienes que proceder a suscribirte al servicio, luego que tus datos hallan sido registrados en la base de datos de TransExpress el sistema te mostrara la siguiente ventana:



We would like to thank you and welcome you to your new service.
Your new service will allow you from the comfort of your home or office to purchase merchandize in over 17,000 American stores.
Please be sure to include your shipping address as follows:

Victor Salazar
VE10X2624
7801 N.W. 37TH STREET
DORAL, FL 33166-6503

Remember your account number is **VE10X2624** and the Password to access your account is **3334**

Remember that it is very important to have your e-mail actualized at all times. This will assure our constant communication.

We would like to thank you again and please if you have any questions do not hesitate to contact us.

Shortly you'll receive an email with your account information, please print this page to your records and save your account number and password

Thank you

customer@transexpress.com

Nota: No cierres esta ventana ya que si lo haces perderás los datos del registro. Copia y pega todo el contenido mostrado en esa ventana y guárdalo en un documento, esta información es la que utilizaras para realizar tu compra en otros países.

Esta ventana te muestra la dirección física en Miami que utilizaras para realizar tus compras por Internet, así como también te proporciona tu número de casillero y una clave con la cual podrás acceder al portal y revisar el estado de tu pedido.

Esta dirección física en Miami es muy útil y a veces imprescindible para acceder a millones de productos, ofertas y novedades destinadas al mercado norteamericano. Al tener una dirección en Miami, Ud. se presentará como cualquier otro residente. También confiere prestigio ya que puede colocarla en su tarjeta de visita, hojas cartas, etc.

¿Porqué necesito la dirección en USA si mis compras o suscripciones me pueden ser enviadas directamente a través de empresas de Courier o por Correo?

Porque el transporte a la **dirección** en Estados Unidos (Local), se realiza de forma expedita, segura y con bajo costo; esto es mejor que pedirlo directamente a la dirección a su país.

Como Comprar:

La llegada de Trans-Express cambia la historia de sus compras a través del internet, catálogos o cualquier otro método. Trans-Express le permitirá comprar sus productos en más de 12.000 tiendas americanas sin importar que estas cuenten con sistemas de despacho internacionales, desde la comodidad de su hogar.

Eliga su compra virtualmente, por teléfono o fax acudiendo a los catálogos cuando los recibe por correo, estima el costo de su envío y simplemente ordene su compra... todo lo que tendrá que hacer es monitorearlo para recibirlo tranquilamente en la paz de su hogar sin ninguna preocupación.

Impuestos? Envíos? Embarques? Leyes de importación? Costos? tiempos?... nada de esto cruzará por su mente porque Trans-Express lo hará todo por usted...Trans-Express se los trae!

Casi siempre cuando se realiza una compra por Internet ellos te exigen dos direcciones, ellas son:

Billing address, la dirección que tiene asociada con la tarjeta de crédito con la que está pagando, la misma que colocaste en el Banco.

Shipping Address, es la dirección de envío, el cual tienes que colocar la asignada por TransExpress.

La dirección física en Miami esta compuesta de esta forma:

1234MD8AW: es el numero de casillero que te asigno TransExpress, en el cual recibirás tus paquetes. Siempre que realices una compra tienes que colocar tu primer nombre, primer apellido y el número de casillero al lado.

7801 NW 37th Street: esta es la dirección o la calle (en ingles Address) donde tendrás que enviar tus paquetes. Adicional puedes colocar al lado de la direccion TransExpress Inc., de esa manera se podrá ubicar con mas facilidad la oficina de recepción de TransExpress.

Doral: es la ciudad de destino de tus paquetes, también puedes colocar Miami en caso de que no se muestre esta opcion en la lista de tu vendedor.

FL: es la abreviación del estado Florida, significa Florida.

33166: es el código postal de la ciudad (zip code o postal code), siempre utiliza el código postal que ellos te asignen.

Ejemplo:

Dirección de Envío (**Shipping Address**):

Sr. Juan González 1234MD8AW
7801 NW 37th Street, TransExpress Inc.
Doral, FL 33166

¿Qué sugerencias o recomendaciones debo considerar en las compras por Internet?

La más sana de todas es comprar en sitios conocidos o recomendados.

Guarde o imprima las páginas asociadas a su compra. Generalmente Ud. se encontrará con una página para colocar sus datos, otra para confirmar los datos junto al valor de la compra "factura electrónica" y una tercera para confirmar que su compra ha sido aceptada. Guarde o imprima estas tres páginas.

Si el proveedor le da la opción de seleccionar el flete hasta Miami, utilice a empresas de transporte con seguimiento (tracking system) vía Internet. Esto lo tienen los Courier más importantes de USA e incluso el servicio Express Mail del correo norteamericano. Para ello Ud. debe ordenar la entrega a la DIRECCION FISICA. Solicíteles además mediante una nota o email, que le informen el número de tracking apenas la compra sea despachada.

Contacto:

Trans Express, Inc.
7801 N.W. 37th Street
DORAL, FL 33166-6503

Teléfono: 305-592-0839
Servicio al Cliente: 1-800-325-0008
Fax : 305-592-7977

Tarifas: rates@transexpress.com
Rastreo: track@transexpress.com
Tarjeta de Crédito: charges@transexpress.com
Aduanas: customs@transexpress.com
Información General: customer@transexpress.com

PayPal

PayPal, propiedad de eBay, es un sistema global de pagos en Internet. Es una forma cómoda, fácil de usar y segura de enviar y recibir dinero por Internet para empresas y grupos, así como artículos, servicios, donaciones benéficas, etc. También es un servicio completo que proporciona soluciones de cliente y servidor para aumentar el crecimiento y los ingresos de los vendedores.

PayPal permite a cualquier empresa o consumidor que tenga correo electrónico enviar y recibir pagos en Internet de forma segura, cómoda y económica. Es una red que se basa en la infraestructura financiera existente de las cuentas bancarias y las tarjetas de crédito para crear una solución de pago global en tiempo real. Ofrece un servicio especialmente pensado para pequeñas empresas, vendedores por Internet, particulares y otros a los que no satisfacen los mecanismos de pago tradicionales.

Actualmente paypal es el estándar global para los pagos en Internet y, por eso, ofrece su servicio en 103 países y regiones. Cuenta con más de 100 millones de usuarios registrados, incluidas más de 5 millones de cuentas Business. Su base de cuentas crece a una media de 28.000 cuentas al día, prácticamente sin ninguna venta tradicional ni de marketing.

El tamaño de esta red y la amplia aceptación de este producto los han ayudado a convertirse en la red de pago más importante para los sitios Web de subastas por Internet, incluido eBay. Asimismo, PayPal cada vez se utiliza más en otros sitios de comercio electrónico para vender productos como, por ejemplo, artículos de electrónica y electrodomésticos, servicios como el diseño Web y los viajes, y contenido digital. Las empresas sin presencia en Internet, como abogados, contratistas y médicos, cada vez utilizan más PayPal para recibir pagos en Internet.

Como Funciona:

PayPal puede utilizarse para enviar y recibir pagos por Internet. Una vez que se registre en PayPal, podrá enviar dinero a cualquier persona que disponga de dirección de correo electrónico. Puede utilizar dinero del saldo de PayPal u otra forma de pago que desee, como una tarjeta de débito, una tarjeta de crédito o su cuenta bancaria. Los destinatarios recibirán una notificación por correo electrónico avisándoles del recibo de un pago realizado por usted.

Registro:

Para abrir una cuenta PayPal Personal, debe proporcionar su nombre, dirección, número de teléfono y correo electrónico. Para realizar pagos a través de PayPal, debe proporcionar información sobre su tarjeta de crédito, o cuenta bancaria.

También le pedirán que elija dos preguntas de seguridad diferentes (por ejemplo, su lugar de nacimiento o el nombre de su mascota). Esta información es necesaria para poder procesar las transacciones, generar una contraseña nueva en caso de que olvide o pierda la suya, protegerlo contra los fraudes de tarjetas de crédito y cuentas corrientes, y para ponerse en contacto con usted si es necesario para administrar su cuenta. Es necesario recordar que al momento de llenar el formulario de datos tiene que colocar la dirección registrada en su entidad bancaria correspondiente a su tarjeta de crédito.

Pasos para abrir una cuenta:

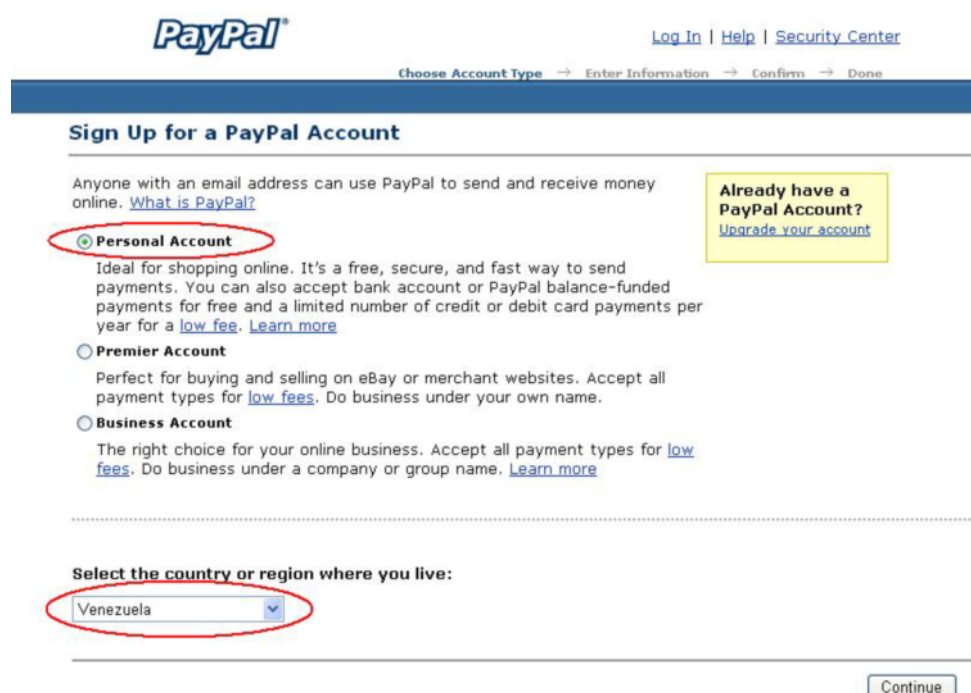
Paso 1:

Tan sólo pulse Sing Up en la parte superior de la página principal de PayPal.



Paso 2:

Seleccione el país o la región en que vive en el menú desplegable y elija el tipo de cuenta que más le convenga.



Paso 3:

Siga el siguiente formato para llenar el formulario de registro:

[Log In](#) | [Help](#) | [Security Center](#)

[Choose Account Type](#) → [Enter Information](#) → [Confirm](#) → [Done](#)

Account Sign Up Personal Account

PayPal Account Owner Contact Information

First Name:	<input type="text" value="Victor Jose"/>
Last Name:	<input type="text" value="Salazar Diaz"/>
Address Line 1:	<input type="text" value="Av. Fuerzas Armadas..."/>
Address Line 2: <small>(optional)</small>	<input type="text"/>
City:	<input type="text" value="Barcelona"/>
State / Province / Region:	<input type="text" value="Anzoategui"/>
Postal Code:	<input type="text" value="4356"/>
Country:	<input type="text" value="Venezuela"/>
Country of Citizenship:	<input type="text" value="Venezuela"/>
Primary Currency:	<input type="text" value="U.S. Dollars"/>
Home Telephone:	<input type="text" value="281-4413664"/>
Work Telephone: <small>(optional)</small>	<input type="text"/> ext. <input type="text"/>
Mobile Telephone: <small>(optional)</small>	<input type="text" value="416-3814550"/>

Personal Information
Please enter your name and address as they are listed for your debit card, credit card, or bank account.

PayPal Account Login

Email Address:	<input type="text" value="tucorreo@hotmail.com"/> <small>(e.g. name@domain.com)</small>
Re-enter Email Address:	<input type="text" value="tucorreo@hotmail.com"/>
Password:	<input type="password" value="....."/>
Retype Password:	<input type="password" value="....."/>

Email Address and Password
You will use these to log in to PayPal.

Please enter your full email address, for example, **name@domain.com**

Your password must be at least 8 characters long and is case-sensitive. Please do not enter accented characters.

Password Recovery

Security Question 1:	<input type="text" value="City of birth"/>
Answer 1:	<input type="text" value="Barcelona"/>
Security Question 2:	<input type="text" value="Father's city of birth"/>
Answer 2:	<input type="text" value="Caracas"/>

Password Recovery
If you lose your password, we will ask you these questions to confirm your identity. Please do not enter accented characters.

Please enter answers that are memorable to you.

Security Measures

User Agreement [Printable Version](#)
Consumer advisory - The PayPal™ payment service is regarded as a stored value facility under Singapore law.
PayPal, the Holder of the PayPal™ stored value facility

Privacy Policy [Printable Version](#)
The Privacy Policy below governs your PayPal account and any information you provide on this site.
A. Overview
B. Information We Collect
C. Our Use and Disclosure of Information

Do you agree to the User Agreement and Privacy Policy, and terms incorporated therein?

Yes
 No

Enter the code as shown below:

S K Z K F

Type the characters you see in the yellow box into the text field.

User Agreement and Privacy Policy
These documents are designed to protect and inform you of your rights and obligations within the PayPal service.

This section must be completed to sign up for PayPal.

Security Measure
Type the characters you see into the blank field, without spaces.

This helps PayPal prevent automated registrations and increases the security of our network.

You may also [listen to a recording of the characters](#).

Sign Up

Note: You must be over 18 to sign up for a PayPal account.

[About](#) | [Accounts](#) | [Fees](#) | [Privacy](#) | [Security Center](#) | [Contact Us](#) | [User Agreement](#) | [Developers](#) | [Jobs](#) | [Referrals](#) | [Mass Pay](#)

Paso 4:

Introduzca los datos relacionado con su tarjeta de crédito ya aprobada por CADIVI para la Adquisición de Divisas.

PayPal® [Log Out](#) | [Help](#) | [Security Center](#)

Choose Account Type → Enter Information → Confirm → Done

Add Credit Card or Debit Card Secure Transaction

American Express cards will be charged in USD. Paying with American Express will result in currency conversion fees if your card is not denominated in USD and/or if you send a non-USD payment.

You may add a credit card or debit card to your PayPal account now, or at a later time.

Note to Sellers: If you plan to withdraw funds from your PayPal account to your bank account, you must add a credit card or debit card and enroll in the Verification Program before you will be able to make a withdrawal.

*First Name:

*Last Name:

*Card Type:

*Card Number:

*Expiration Date:

*Card Verification Number: (On the back of your card, find the last 3 digits)
[Help finding your Card Verification Number](#) | [Using AmEx?](#)

Billing Address: Use this address as billing address:

Enter a new address as billing address

Después de rellenar el formulario de registro, le enviarán un correo electrónico para confirmar su correo electrónico. Una vez confirmado su correo electrónico, se activará su cuenta.

Paso 5:

Compruebe su bandeja de entrada de correo electrónico y pulse el vínculo que aparece en dicho correo de confirmación de PayPal e introduzca su contraseña y pulse **Confirmar**, de esta manera habrás activado tu cuenta en PayPal.

Ya con esto realizado acabas de terminar el registro y puedes comenzar a utilizar tu cuenta PayPal.

Paso 6:

Después de que hallas concretado todo el proceso de registro en Paypal recibirás un mensaje donde te piden el Expand Number, este clave la consigues luego de que el cargo realizado a tu tarjeta de crédito por el registro en paypal sea reflejada en tu estado de cuenta. Cuando solicites tu estado de cuenta aparecerá junto a la transacción de paypal un código de 4 dígitos que tienes que tomar y verificar en tu cuenta de paypal, luego de haber hecho esto te habrás convertido en un usuario verificado.

Convertirse en usuario PayPal verificado:

Estar verificado significa que has seguido los pasos requeridos para confirmar tu identidad en PayPal. La verificación aumenta la seguridad de la red PayPal, por lo que después de verificarte podrás:

Ampliar tus límites de envío y retirada de dinero.

Aumentar tu credibilidad entre los compradores y vendedores.

Importante: para poner en venta un artículo en un sitio de eBay diferente de aquél en que estás registrado, debes ser usuario verificado de PayPal y tu cuenta de eBay debe estar asociada a tu cuenta PayPal.

Si tienes una cuenta PayPal puedes convertirte en usuario verificado de PayPal. Para ello, identifícate en **PayPal** y selecciona el logotipo de usuario verificado de PayPal.

eBay

eBay es el mayor centro de compra y venta en Internet: un lugar en el que se reúnen compradores y vendedores para intercambiar prácticamente de todo.

Funciona del siguiente modo:

Un vendedor pone un artículo a la venta en eBay, casi de cualquier tipo, desde antigüedades a coches, de libros a artículos deportivos. El vendedor opta por aceptar sólo pujas por el artículo (un anuncio de subasta) u ofrecer la opción de precio fijo ¡Cómpralo ya!, que permite a los compradores adquirir el artículo de inmediato.

En una subasta, la puja se abre con el precio que el vendedor especifica y permanece en eBay durante un número determinado de días. Los compradores pujan por el artículo. Cuando finaliza el anuncio, gana el comprador con la puja más alta.

En un anuncio de ¡Cómpralo ya!, el primer comprador dispuesto a pagar el precio del vendedor consigue el artículo.

Comerciar en eBay es fácil y divertido. Y lo mejor de todo es que nunca sabes lo que puedes llegar a encontrar.

Como me registro:

Comprar en eBay es sencillo y divertido. Millones de artículos se ponen en venta cada día y lo único que tienes que hacer para tener acceso a ellos es registrarte. El **registro es gratuito** y no te llevará más de unos minutos. Sigue estos pasos:

Paso 1:

Entra a www.ebay.com, haz clic en el link identificado con la palabra register:



Paso 2:

Deberás facilitar tus **datos de contacto** y un **correo electrónico válido**. Tus datos se tratarán confidencialmente por lo que no debes preocuparte. También tendrás que elegir un **seudónimo** y una **contraseña segura**. Tu seudónimo será tu nombre en eBay, así que elige uno que refleje un aspecto de tu personalidad o que esté relacionado con tus intereses.

Deberás aceptar las **Condiciones de uso** y la **Política de privacidad** de eBay. Las Condiciones de uso detallan la relación entre el usuario y eBay, y la Política de privacidad describe cómo se protegen tus datos personales. Debes tener **18 años** para comprar o vender en eBay.



Register: Enter Information

1 Enter Information 2. Check Your Email

Register now to bid, buy, or sell on any eBay site worldwide. It's easy and **free**. Already registered? [Sign in now](#).

Live Help

Your Personal Information - All fields are required

Want to [register as a business](#)?

First name	Last name	
<input type="text" value="Victor"/>	<input type="text" value="Jose"/>	
Street address		
<input type="text" value="Av. Fuerzas Armadas...."/>		
<input type="text"/>		
City		
<input type="text" value="Barcelona"/>		
State / Province / Region	Postal code	Country or Region
<input type="text" value="Anzoategui"/>	<input type="text" value="4532"/>	<input type="text" value="Venezuela"/>
Primary telephone		
<input type="text" value="281-4413664"/>		
Telephone is required in case there are questions about your account.		
Email address		
<input type="text" value="tucorre@hotmail.com"/>		
A working email address is required to complete registration. Example: myname@yahoo.com		
Re-enter email address		
<input type="text" value="tucorre@hotmail.com"/>		

Your User ID and Password - All fields are required

Create an eBay User ID	<input type="text" value="victorsalazar2007"/>	<input type="button" value="Check Availability of User ID"/>
<input checked="" type="checkbox"/> This User ID is available		
Your User ID identifies you to other eBay users. Learn more about eBay User IDs .		
Create password	<input type="text" value="....."/>	
6 character minimum See tips .		
Re-enter password	<input type="text" value="....."/>	
Secret question	Secret answer	
<input type="text" value="What is your father's middle name?"/>	<input type="text" value="Diaz"/>	
You will be asked for the answer to your secret question if you forget your password.		
Date of birth	<input type="text" value="April"/> <input type="text" value="23"/> Year <input type="text" value="1975"/>	
You must be at least 18 years old to use eBay.		

Terms of use and your privacy - All fields are required

- I agree to the following:
- I accept the [User Agreement](#) and [Privacy Policy](#).
 - I may receive communications from eBay and I understand that I can change my notification preferences at any time in My eBay.

Paso 3:

Cuando hayas completado los dos primeros pasos, tienes que **confirmar tu correo electrónico**. Esto es importante porque es el medio por el que se comunican compradores y vendedores. eBay te enviará un correo electrónico a la dirección que facilitaste en el paso 2. Lo único que tienes que hacer es seguir las instrucciones de ese mensaje y ya estarás listo para pujar y comprar. Debido a que la mayoría de las pujas tiene lugar en los últimos minutos de las subastas, regístrate para no perder tiempo cuando vaya a terminar el anuncio.



Registration: Check Your Email

1. Enter Information 2. Check Your Email

One more step to go – just check your email now

eBay is sending an email to your address, **tucorreo@hotmail.com** ([need to change your email?](#))

When you receive it, please click the "Activate Your eBay Membership" link inside. This tells eBay that you can access emails from the email address you provided.

[Continue to Hotmail Email](#)

Can't find the email?

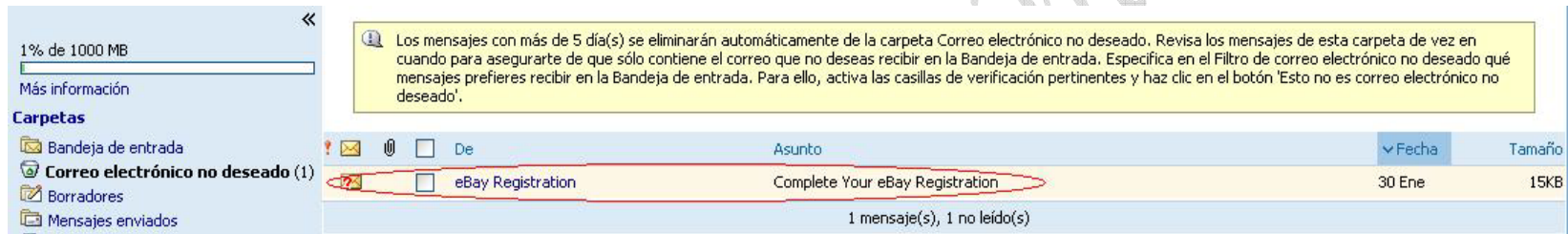
- Review the spelling of your email address: magicproduction@hotmail.com. If it is incorrect, please [correct your address](#).
- Check your bulk or junk mail folder. If you still can't find the email, ask eBay to [resend the email](#)
- Use an email address you can check immediately. If you need to, please [change your email address](#).

Copyright © 1995-2007 eBay Inc. All Rights Reserved. Designated trademarks and brands are the property of their respective owners. Use of this Web site constitutes acceptance of the eBay [User Agreement](#) and [Privacy Policy](#).

[eBay official time](#)

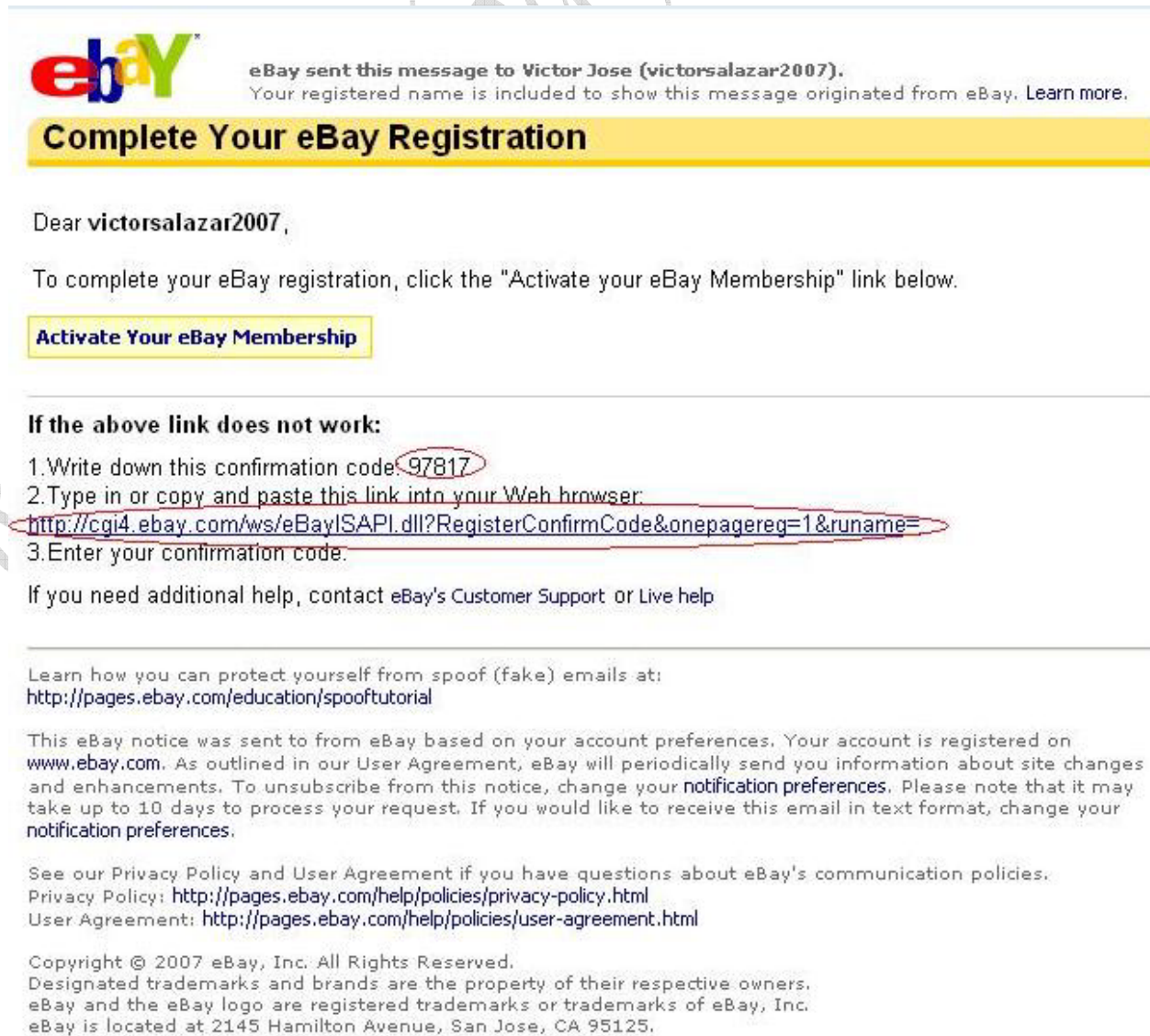
Paso 4:

Entra a tu cuenta de correo que ya registraste en eBay y revisa en tu buzón de entrada el e-mail que eBay te envió para confirmar y activar tu cuenta.



Paso 5:

Abre el e-mail y copia el código de confirmación, luego haz clic en el link que esta debajo de dicho código, este abrirá una ventana de confirmación en donde deberás introducir la clavé de confirmación.



Paso 6:

Introduce el código de confirmación y tu correo luego haz click en continuar.

Registration: Confirm Your Email

1. Enter Information 2. Check Your Email

To complete registration, please enter the confirmation code that eBay sent to you.

Email address
tucorreo@hotmail.com

Enter code from email
97817

[Continue >](#)

Copyright © 1995-2007 eBay Inc. All Rights Reserved. Designated trademarks and brands are the property of Agreement and Privacy Policy.

[eBay official time](#)

Vincular tu cuenta de eBay a tu cuenta PayPal:

Paso 1:

Identifícate en eBay y pulsa en Mi eBay.

Paso 2:

En la columna de la izquierda, bajo My Account, pulsa en Addresses.

home | pay | site map

Buy Sell **My eBay** Community Help

Hello, victorsalazar2007! (Sign out.) | You have 2 alerts.

Home > My eBay > Summary

My eBay

My eBay Views

- My Summary**
- All Buying**
 - Watching
 - Bidding
 - Best Offers
 - Won
 - Didn't Win
 - Personalized Picks
- Start Selling!**
- Want It Now**
- My Messages (4)**
- All Favorites**
 - Searches
 - Sellers
 - Categories
- My Account**
 - Personal Information
 - Addresses**
 - Preferences
 - Feedback
 - Subscriptions
- My Reviews & Guides**
- Dispute Console**

Item counts delayed. Refresh

Hello, victorsalazar2007 (0)

My Summary

I have 2 alerts.

Get the most out of My eBay!

- Watch up to 100 items to track their status.
- Save your favorite searches, sellers and categories and get an email when there are new items that match your criteria.
- Keep track of everything you are bidding on, buying or selling.

My Messages

I have 2 alerts.

I have 4 new messages.

General eBay Announcements

- Resolved - Issues with PayPal Payments 01/29/07
- Policy Clarification: Auction Extensions Prohibited 01/29/07
- eBay Radio: Call In Today at 3:00pm PT 01/28/07

See All eBay Announcements...

Note: Views that have no items within the selected period are hidden.

Paso 3:

En la pagina de Addresses busca la columna identificada con la frase "Primary shipping address", haz clic en change y coloca la dirección asignada por Transexpress.

home | pay | site map Start new search Search
Buy Sell My eBay Community Help Advanced Search
Hello, victorsalazar2007! (Sign out.) | You have 2 alerts. Java™ POWERED BY Sun
unt > Addresses

Hello, **victorsalazar2007** (0)

Addresses

Registration address: Your main contact address	Victor Jose Av. Fuerzas Armadas... Barcelona Anzoategui 4532 Venezuela	Change
Primary shipping address: Your main shipping address for purchases	Victor Jose Av. Fuerzas Armadas... Barcelona Anzoategui 4532 Venezuela	Change

[View all shipping addresses](#)

About Addresses

Registration address - This is your main contact address, so it's important to keep it up to date and accurate.

Payment address - This is where you'd like buyers to send payments for items you sell. It will only be displayed to winning bidders or buyers if you accept payments by mail. Learn more about providing a [payment address](#).

Primary shipping address - This is where you'd like to receive items you purchase.

Paso 4:

En esta ventana vas a rellenar los datos con la dirección y el número de casillero que te asigno TransExpress. En Contac Name tienes que colocar tu primer nombre y tu primer apellido junto con el número de casillero dado por TransExpress cuando realizaste el registro.

Los demás datos puedes colocarlo igual como se muestra en la imagen ya que es la misma para todos los usuarios, de ser diferente coloca la asignada por TransExpress.

Usualmente cuando te registras en TransExpress ellos te proporcionan la siguiente información:

Sr. Juan González 1234MD8AW
7801 NW 37th Street, TransExpress Inc.
Doral, FL 33166

En donde:

"1234MD8AW" es el número de casillero, colócalo junto con tu nombre.

"7801 NW 37th Street" es la dirección en donde será enviado tu articulo, ellos se encargaran de revisarlo y procesarlo hasta Venezuela.


"Doral, FL 33166" Doral es la ciudad de destino del paquete, también puede colocar Miami. FL, significa estado Florida pero abreviado y 33166 es el código postal.

En la sección que te pide el numero telefónico déjalo en blanco, no coloques ninguno.

Activa la casilla de verificación identificada con la frase **"Make this my primary shipping address"**. Esta casilla hace referencia a asignar esta dirección como la primaria en la cual recibirás todos tus artículos comprado en eBay.com.

Finalmente haz clic en **Add New Address**.

Add new address

 **Tip:** If you've moved, you may want to review your other addresses to make su

Contact name

Address

City

State/ Province/Region

ZIP/ Postal Code

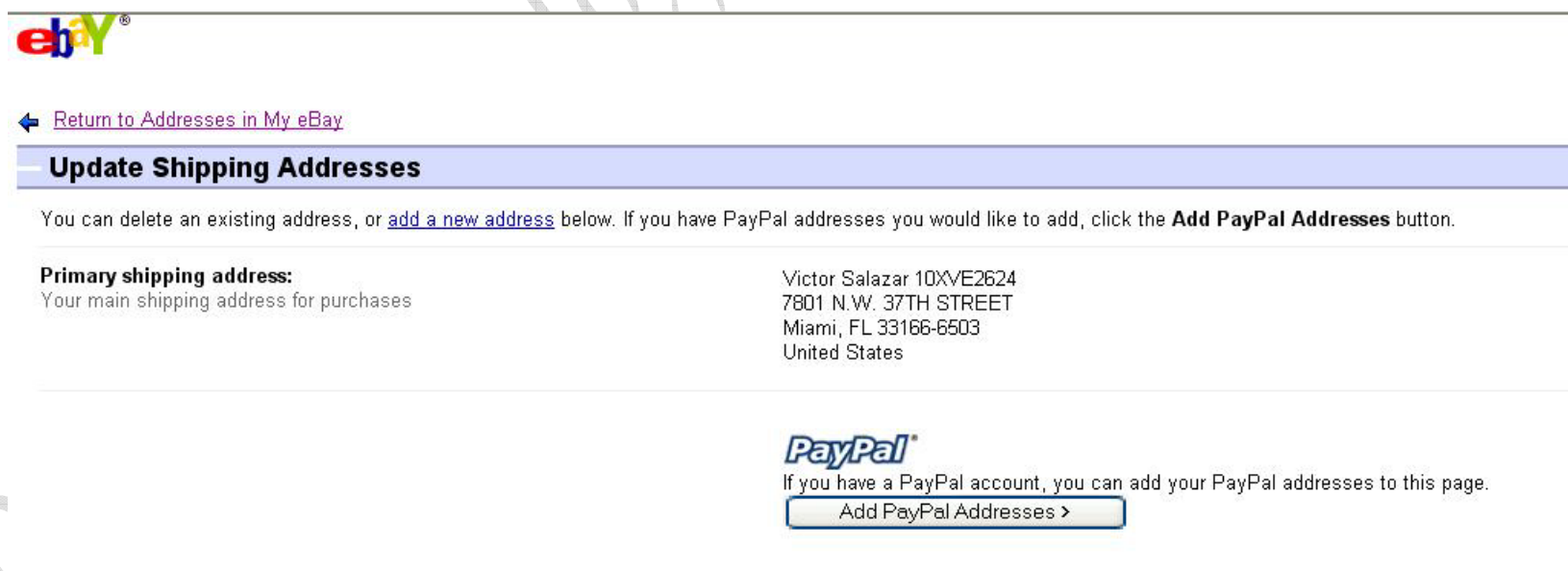
Country

Telephone (Optional)

 Make this my primary shipping address

Paso 5:

Si hiciste correctamente los pasos anteriores el sistema te mostrara una ventana similar a esta:



Ahora tienes que hacer clic ahora en el botón identificado con la frase "Add PayPal Addresses", esto vinculara tu dirección de eBay con tu cuenta de PayPal.

Paso 6:

Es probable que PayPal te vuelva a pedir que introduzcas tus datos nuevamente, rellena este formulario y haz clic en "Get PayPal Addresses".

PayPal Login

Login to your PayPal account to use your PayPal addresses.

Email Address:

PayPal Password: [Forget your password?](#)

Don't have a PayPal account? Select PayPal as your payment method when paying for an item or go to www.paypal.com to signup now.

[Get PayPal Addresses](#)

Paso 7:

Si hiciste todo debidamente el sistema te mostrara la una ventana que notifica que tu cuenta ha sido exitosamente vinculada con PayPal. Por último para concretar has clic en Continue.

Welcome

Send Money

Request Money

Merchant Services

Auction Tools

Accounts Successfully Linked

Your eBay and PayPal accounts have been successfully linked. You now have access to your PayPal addresses from eBay.

[Continue](#)

PayPal protects your privacy and security.
For more information, read our [User Agreement](#) and [Privacy Policy](#).

Guía de Compra

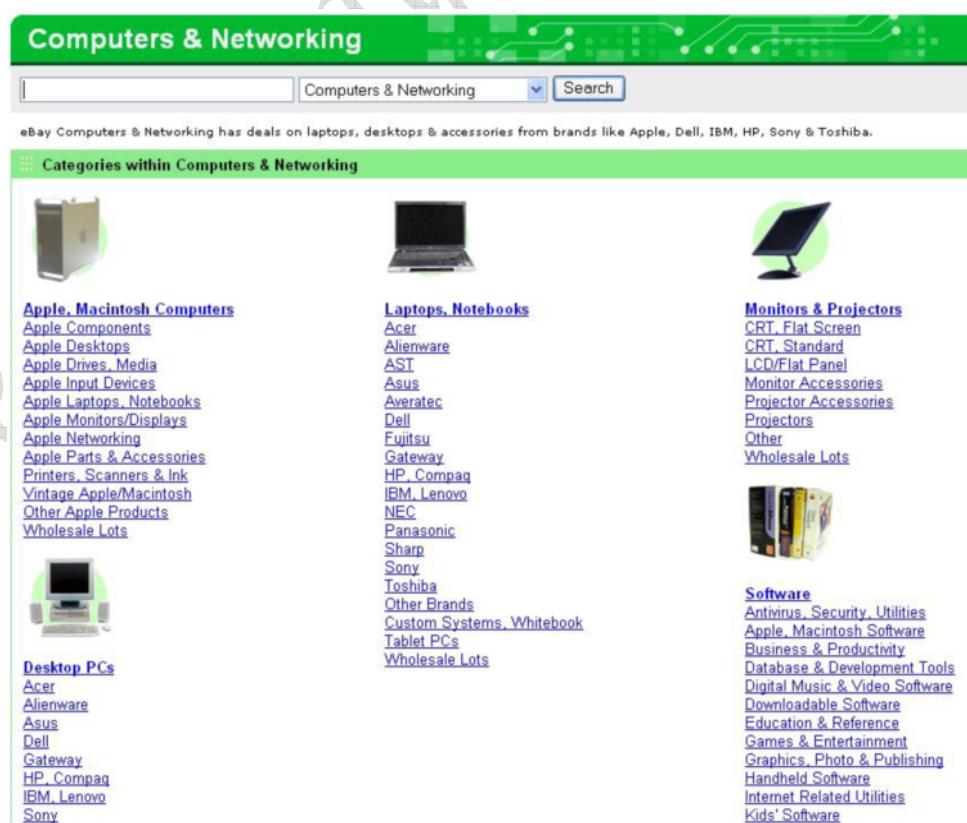
Hay dos formas de encontrar un artículo que quieres comprar en eBay. Puedes Comprar o Buscar. Para empezar a navegar por las categorías del artículo que te interesa, sólo tienes que pulsar los vínculos de las categorías que aparecen en la portada o el botón Comprar de la barra de navegación. También puedes utilizar el potente motor de búsqueda de eBay para encontrar un artículo que te gusta, igual que harías en Internet cuando utilizas páginas como Google.



Navegar por las categorías:

Si quieres echar un vistazo y ver lo que eBay tiene que ofrecer, la mejor forma de empezar es navegar por las categorías.

En la parte izquierda de la página de portada de eBay se puede ver una lista de categorías. Puesto que en eBay hay siempre millones de artículos en venta, los vendedores los ponen en venta en distintas secciones para que resulte más fácil para los compradores encontrarlos. Pulsa el nombre de la categoría que te interese, por ejemplo, Coleccionismo, y se abrirá la página de esa categoría. Allí verás todas las subcategorías y tendrás que elegir el tipo específico de artículos de colección que te interesa. Si coleccionas Postales, y te interesan especialmente las que están relacionadas con lugares exóticos, busca el encabezado Postales. Pulsa el vínculo y en la página que se abre consulta los artículos que hay en venta en esta categoría.



Buscar:

La búsqueda te ofrece una forma más directa de encontrar el artículo que quieres comprar. Si sabes qué buscas exactamente, una búsqueda es tu mejor opción.

Para empezar a Buscar en eBay, pulsa el botón "Buscar" que aparece al principio de cualquier página de eBay o utiliza los cuadros como este. Introduce un término de búsqueda relacionado con un artículo, por ejemplo, "postal Tailandia" y eBay te mostrará todos los artículos que incluyan las palabras postal y Tailandia en el título del artículo.

Limitar los resultados de la búsqueda:

Si utilizas las búsquedas o las categorías para encontrar artículos, eBay te ofrece distintas formas de limitar la selección de artículos que puedes ver de forma que te resulte más fácil dar con lo que quieres comprar.

- A.** Puedes filtrar los resultados por precio u hora de finalización.
- B.** También puedes ordenar los artículos por formato de venta, por duración del artículo y por precio.
- C.** Utiliza los vínculos Categorías concordantes que hay a la izquierda de la página para estrechar tu búsqueda aún más.
- D.** Si prefieres comprar el artículo al instante con ¡Cómpralo ya! (Buy Now) en lugar de pujar (Bid), selecciona la pestaña que aparece al principio de los resultados de búsqueda.
- E.** Con PayPal, no es necesario facilitar tus datos financieros al vendedor. Los usuarios de EEUU pueden pagar los artículos a través de PayPal con una tarjeta de crédito, débito o cuenta bancaria. En estos momentos, los usuarios de Venezuela pueden pagar los artículos con una tarjeta de crédito y PayPal.

The screenshot shows the eBay search results for 'mp3 player ipod'. The search bar at the top contains the text 'mp3 player ipod' and a search button. Below the search bar, there are tabs for 'All Items', 'Auctions', and 'Buy It Now'. The search results are displayed in a list view, showing item titles, prices, and options like 'Buy It Now'. The left sidebar contains 'Matching Categories' and 'Search Options'. Red letters A, B, C, D, and E are overlaid on the image to highlight specific features: A points to the search results count, B to the 'Buy It Now' button, C to the 'MP3 Accessories' category, D to the 'Buy It Now' tab, and E to the search bar.

Cuando hayas encontrado un artículo que te interese, es importante que leas la descripción atentamente para asegurarte de que es exactamente lo que buscabas. Debes tener en cuenta lo siguiente:

- A. Puja inicial y puja actual:** te ayudarán a decidir cuánto estás dispuesto a pagar por el artículo.
- B. Precio ¡Cómpralo ya!,** si lo hubiera, cuando quieras comprar el artículo sin pujar.
- C. Descripción de artículo:** conoce los detalles sobre el artículo y en qué estado se encuentra. Léela atentamente para asegurarte de que sabes lo que vas a recibir.
- D. Ubicación del artículo y gastos de envío:** si quieres pujar por un artículo que se encuentra en otro país, asegúrate de que el vendedor está dispuesto a realizar un envío internacional.
- E. Formas de pago aceptadas por el vendedor:** comprueba que el vendedor ofrece una opción de pago que te resulte cómoda. La mayoría de los compradores prefiere utilizar PayPal, una empresa de eBay. Con PayPal puedes pagar los artículos con tu tarjeta de crédito o débito o desde tu cuenta bancaria sin necesidad de facilitar tus datos financieros al vendedor.
- F. Puntuación de votos del vendedor:** es el número entre paréntesis que aparece junto al seudónimo. Si lo consultas, conocerás al instante el porcentaje de votos positivos que el vendedor ha recibido. Es importante que pulses el número para conocer los detalles sobre el perfil del usuario y consultes los comentarios que le han enviado otros usuarios para que te hagas una idea de cómo son las transacciones del vendedor.
- G. Preguntar al vendedor:** si aún tienes preguntas sobre el artículo, envía un correo electrónico al vendedor ANTES de pujar. Recuerda que pujar significa entrar a formar parte de un contrato vinculante, es decir, que si ganas la subasta, estarás obligado a pagar el artículo.

Apple iPod mini Silver (4 GB - M9160LL/A) MP3 Player Item number: 10210933713

Seller of this item? [Sign up for your status](#) [Watch this item in My eBay](#)

Starting bid: **US \$78.00** [Place Bid >](#) **A**

Buy It Now price: **US \$80.00** [Buy It Now >](#) **B**

End time: 12 hours 52 mins (Apr-15-07 06:53:22 PDT)

Shipping costs: **US \$10.00** Expedited Flat Rate Shipping Service Service to **United States** **D**

Ships to: Worldwide

Item location: CLINTON, WA, United States

History: D.bids

You can also: [Watch This Item](#) Get alerts via TextMessage, IM or Cellphone [Email to a friend](#)

Meet the seller **F**

Seller: [old_fud](#) (55 ★)

Feedback: 98.2% Positive

Member since Mar-11-01 in United States

[View feedback comments](#)

[Ask seller a question](#)

[Add to Favorite Sellers](#)

[View seller's other items](#) **G**

Buy safely

1. **Check the seller's reputation**
Score: 55 (98.2% Positive)
[Read feedback comments](#)

2. **Check how you're protected**
[eBay's](#) Up to \$200 in buyer protection. [See eligibility](#)

Description

Apple iPod mini Silver (4 GB - M9160LL/A) MP3 Player **C**

Item Specifics: MP3 Players

Brand: Apple iPod

Product Line: iPod Mini

Model: iPod mini Silver

Digital Storage Type: Hard Drive

Storage Capacity: 4 GB

Color: Silver

Condition: New

Average Rating: 4.9 from 124 reviews

[Stack Photos](#) [See Details](#)

[Additional information](#)

Additional Information about Apple iPod mini Silver (4 GB - M9160LL/A) MP3 Player

Product Description

Apple engineers squeezed all the best features of iPod into a case weighing just 3.6 ounces and smaller than any cell phone. iPod mini features an anodized aluminum case that resists stains and scratches. The case weighs practically nothing, but protects iPod mini in your pocket, purse or backpack. Recessed in the case to keep its surface pristine whenever you lay it, the 1.67 inch (diagonal) backlit screen displays full song names and more. Like its (slightly) bigger brother, iPod mini gives you over 25 minutes of skip protection and lasts up to 6 hours on a single battery charge. So you won't pay a penalty for misadventure.

Features

Supported Digital Audio Standards: AAC, AIF, MP3, MP3 VBR, WAV

Additional Features: Games, Sleep Timer

Details

Size of Display: 1.67 inch

Display Features: Battery Level, elapsed Time, Playlist / Table of Contents

Digital Storage Media: 4 GB (Hard Drive)

PC Interface Supported: Firewire, USB 2.0

Battery Run Time: 8 hrs.

Battery Type: A/D/C Adapter, Internal Battery, Rechargeable via FireWire cable, Rechargeable via USB cable

Dimensions (W x D x H): 2 in. x 0.5 in. x 3.6 in.

Weight: 2.88 oz.

MPN: M9160LL/A

The seller, [old_fud](#), assumes full responsibility for the content of this listing and the item offered.

[Stack Photos](#)

Shipping and handling

Ships to: Worldwide

Country: **United States**

Shipping and Handling	To	Service
US \$10.00	United States	Expedited Flat Rate Shipping Service

Shipping Insurance: Not offered

Return policy

Return policy not specified.
Read item description for any reference to return policy.

Payment details

Payment method	Preferred/Accepted	Buyer protection on eBay
	Accepted	eBay's Up to \$200 in buyer protection. See eligibility

[Learn about payment methods](#) **E**

Una vez que hayas leído la descripción, si te interesa el artículo, puedes pujar o comprarlo directamente utilizando la opción ¡Cómpralo ya!, si se ofrece.

Pujar "Bid":

Decide el precio máximo que te gustaría pagar por el artículo e introdúcelo en el cuadro de puja. El sistema de puja automática de eBay pujará por ti, sólo por la cantidad necesaria para que sigas siendo el máximo pujador. Elige una cantidad que te parezca adecuada porque una vez que hayas pujado, estás participando en un contrato con el vendedor.

Take action on this item

Item title: **Apple iPod mini Silver (4 GB - M9160LL/A) MP3 Player**

Place a bid

Starting bid: **US \$78.00**

Your maximum bid: US \$

(Enter US \$78.00 or more)

[Place Bid >](#)

You will confirm in the next step.

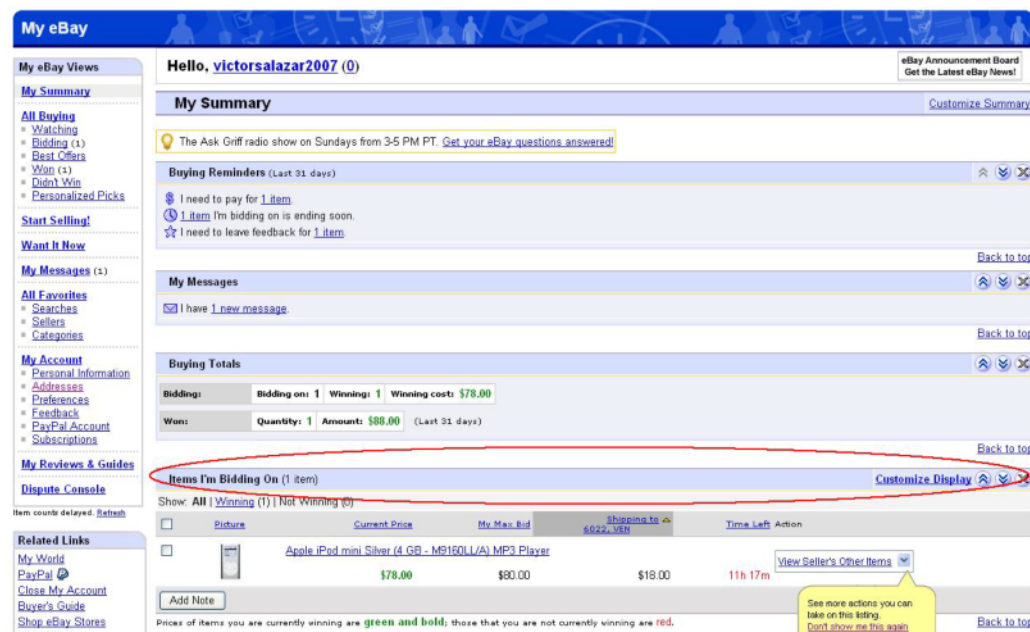
eBay automatically bids on your behalf up to your maximum bid.
[Learn about bidding](#)

You can also [Watch This Item](#)

Existen dos formas de supervisar tu actividad de puja:

A. Mi eBay:

Mi eBay es tu sección personalizada de eBay, donde puedes supervisar todas tus actividades en eBay y gestionar tu cuenta. Para revisar tus pujas, pulsa la pestaña Mis compras. Si te sobrepujan, puedes ofrecer una puja más alta desde esta página pulsando el botón "Pujar ahora".



B. Correo electrónico:

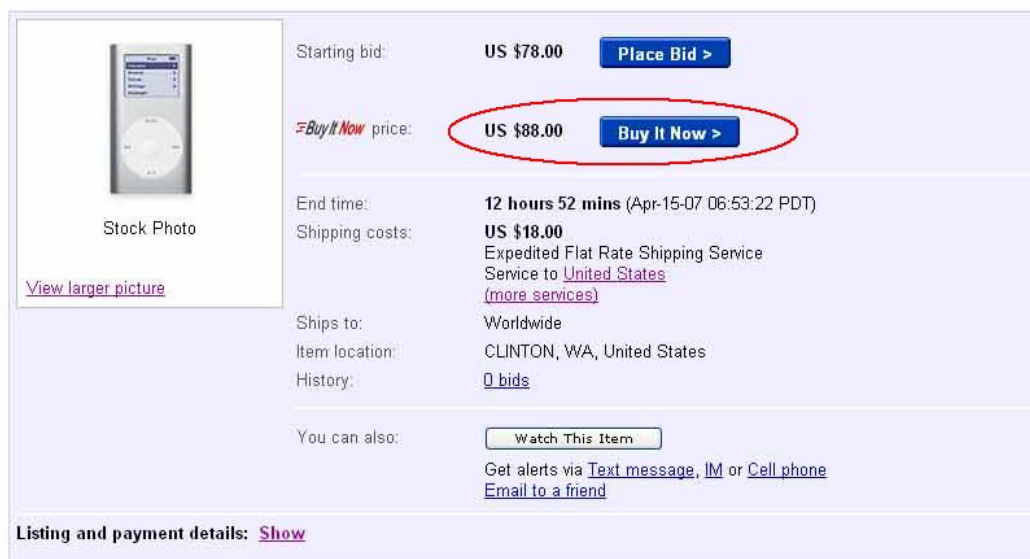
Si te sobrepujan, eBay te enviará un correo electrónico de notificación para informarte. Si quieres pujar de nuevo, puedes hacerlo pulsando el botón Pujar de nuevo.



iCómpralo ya!:

Si ves la opción ¡Cómpralo ya! en un anuncio, significa que puedes comprar el artículo al instante sin necesidad de pujar. El vendedor decide un precio al que quiere vender el artículo y esa es la cantidad que debes pagar. No te olvides de que este precio no incluye los gastos de envío y embalaje.

Si te decides por la opción ¡Cómpralo ya!, puedes pagar al instante, lo que en ocasiones es también un requisito del vendedor. En ese caso, pulsa el botón "Ir a PayPal" para iniciar el proceso de pago.



Si eres el pujador ganador, cuando la subasta finalice o hayas comprado el artículo al instante con ¡Cómpralo ya!, la forma más sencilla de pagar es utilizar el proceso Pago y envío de eBay.

Pago y envío de eBay:

Pago y envío calcula el importe total que debes pagar, te envía la información sobre el pago y tu dirección de envío al vendedor. También puedes utilizarlo para solicitar la información de pago que no se haya especificado en el anuncio.

Si el vendedor ha indicado los detalles del pago y acepta PayPal como forma de pago, sólo tienes que pulsar el botón Pagar ahora (Pay Now) desde uno de estos tres lugares y completar el proceso de Pago y envío:

1. Página del artículo
2. Mi eBay
3. Mensaje de fin de subasta

Si no estás seguro de la cantidad que debes pagar o tienes dudas sobre la forma de pago, contacta directamente con el vendedor. Encontrarás su correo electrónico al final del mensaje de fin de subasta.

Items I'm Bidding On (1 item) [Customize Display](#)

Show: **All** | [Winning](#) (1) | [Not Winning](#) (0)

Picture	Current Price	My Max Bid	Shipping to	Time Left	Action
	\$78.00	\$80.00	6022, VEN	11h 08m	View Seller's Other Items

Prices of items you are currently winning are **green and bold**; those that you are not currently winning are **red**. [Back to top](#)

Items I've Won (1 item) [Customize Display](#)

Show: **All** | [Awaiting Payment](#) (1) | [Awaiting Feedback](#) (1) Period: Last 31 days

Seller ID	Qty	Sale Price	Total Price	Sale Date	Purchased On	Action
old_ford (55 ★)	1	\$88.00	--	Apr-14	eBay	Pay Now

[Apple iPod mini Silver \(4 GB - M9160LL/A\) MP3 Player](#) (160106633411)

Remove Add Note Undo Remove: Select an option

Legend: Σ Total Requested \$ Paid ★ Feedback Left 🗨 Feedback Received [Back to top](#)

Pagar al instante con PayPal:

PayPal es gratuito para los compradores, los datos de tu tarjeta de crédito o débito nunca se facilitan al vendedor y te permite enviar el pago al instante, lo que significa que el vendedor recibirá antes el dinero y podrá enviarte el artículo más rápido.

La mayoría de los vendedores también ofrecen la posibilidad de pagar con cheque. Pero ten en cuenta que los vendedores esperarán a que el cheque se haga efectivo antes de enviarte el artículo, lo que puede tardar normalmente unos 10 días.

Finalizar la venta:

Cuando recibas el artículo, compruébalo bien para asegurarte de que se ajusta a la descripción del anuncio y que te ha llegado en buen estado. Si estás satisfecho con la compra, emite un voto sobre el vendedor y recuérdale que te vote.

Votar "Feedback":

El último paso de una transacción normal es emitir el voto. Si estás satisfecho con tu compra, emite un voto positivo sobre el vendedor. Esto animará a otros usuarios a comprar artículos de ese vendedor y es una forma perfecta de agradecerle que la transacción se haya efectuado sin ningún problema. Tienes 90 días para votar sobre el otro usuario de eBay. Los votos emitidos son permanentes, así que asegúrate de que tus comentarios sean justos y objetivos.

Guía de Pago con PayPal

Pagar artículos de eBay con PayPal es sencillo; dependiendo de si estás pagando artículos en eBay o fuera de eBay. Es GRATIS. No hay tarifas de apertura, tarifas mensuales ni cargos mínimos.

Rápido

Paga al instante y recibe antes los artículos.

Evita tener que ir al banco para realizar una transferencia o enviar un cheque.

Sencillo

Integración total en eBay para pagar con gran comodidad y sin problemas.

Utiliza tu tarjeta de débito o crédito, o el saldo de tu cuenta PayPal para realizar el pago. Sólo necesitas la dirección de correo electrónico del vendedor.

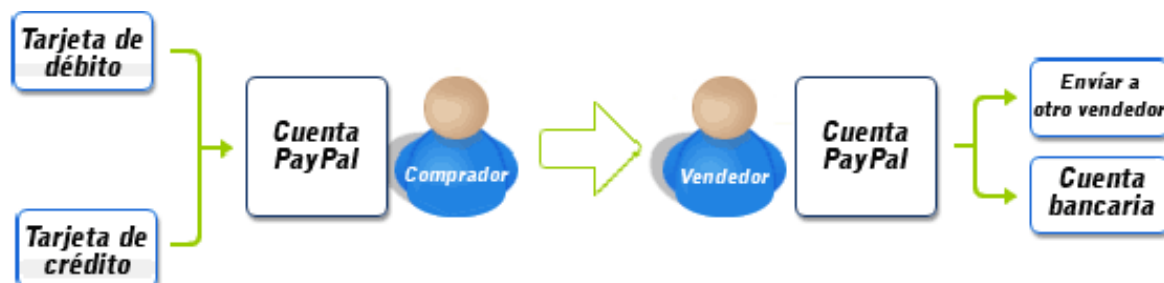
Gestiona todas tus transacciones de forma centralizada.

Seguro



Los datos de tu tarjeta de débito o crédito, o cuenta bancaria no se facilitan al vendedor con lo que se reduce significativamente el riesgo de fraude en Internet.

El programa Protección del comprador de PayPal te permite comprar con seguridad y confianza ya que tus compras están cubiertas hasta 1000\$ sin coste adicional.

Como comprador puedes pagar los artículos con tu tarjeta de débito o crédito o con el saldo de tu cuenta PayPal. El vendedor recibe el pago al instante en su cuenta PayPal y puede entonces transferir los fondos a su cuenta bancaria o dejar el dinero en su cuenta PayPal para realizar pagos a otro vendedor. Así de fácil.

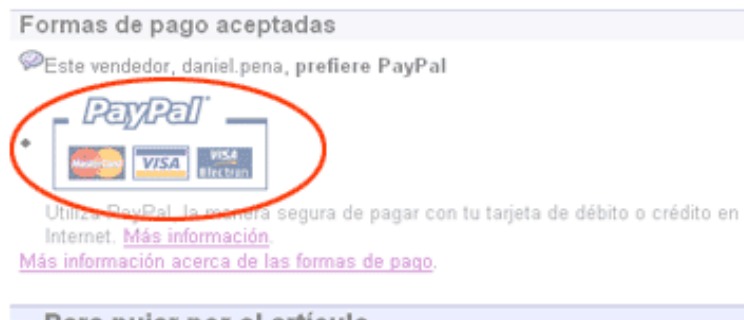


Pagar artículos en eBay con PayPal:

A. Cuando realices la búsqueda en eBay y encuentres el artículo que quieres, localiza el icono  que indica que el vendedor acepta PayPal como forma de pago. El icono  indica que el artículo está cubierto por el Programa de protección del comprador de PayPal, es decir, que tu compra tiene una cobertura de hasta 1000\$ si hubiera algún problema.



También puedes revisar los detalles del pago que aparecen en el anuncio para comprobar si el vendedor acepta PayPal.



B. Debido a que PayPal está integrado en el proceso de Pago y envío de eBay, el pago de los artículos en eBay es sencillo.

Cuando el anuncio de subasta finalice, si eres el pujador ganador, o si compras el artículo directamente con ¡Cómpralo ya!, sólo tienes que pulsar el botón Pagar ahora (Pay Now) en uno de estos tres lugares e iniciar el proceso de pago.

1. Página del artículo.
2. Mi eBay.
3. Correo electrónico de fin de subasta.



El proceso de Pago y envío de eBay mostrará detalles del artículo que estás comprando incluidas las formas de pago aceptadas, el número de artículo y la descripción, y calculará el importe total a pagar, incluidos los gastos de envío y embalaje si el vendedor los ha indicado. Cuando hayas comprobado que los datos son correctos, pulsa "Continuar" para pagar el artículo mediante PayPal.

Review Your Purchase From old_ford [Help](#)

You are paying for **1 item** totaling **US \$106.00** from **old_ford**.
To continue payment for old_ford, click the **Continue** button at the bottom of the page.

Review shipping address

Seller should ship to: Victor Salazar VE10X2624
7801 N.W. 37TH STREET
DORAL, FL 33166-6503
[Change shipping address](#)



Review payment details

Seller: old_ford (55 ★)

Item Title	Qty.	Price	Subtotal
Apple iPod mini Silver (4 GB - M9160LL/A) MP3 Player (160106633411)	1	US \$88.00	US \$88.00
Shipping and handling via Expedited Int'l Flat Rate Shipping:			US \$18.00
Shipping insurance:(not offered)			--
Seller discounts (-) or charges (+):			Add
Seller Total:			US \$106.00
			recalculate

I will enter an eBay gift certificate or coupon on PayPal.
Questions about the total? [Request total from seller](#)


Confirm payment method


 

PayPal offers up to \$200 buyer protection. [See eligibility](#)

[Continue >](#)

Si ya tienes una cuenta PayPal, sólo tienes que introducir la dirección de correo electrónico y la contraseña, y pulsar "Continuar". Si aún no has añadido los datos de tu tarjeta de débito o crédito para los pagos, deberás hacerlo ahora. Si no tienes una cuenta PayPal, puedes registrarte en ese mismo momento.

 [Welcome](#) → [Review](#) → [Done](#)

Complete Your eBay Payment [Secure Transaction](#) 

Shop without sharing your financial information. When you pay with PayPal, your credit/debit card and bank account numbers are never seen by the seller or merchant. Your financial information stays safe. Plus, you get extensive protection against unauthorized payments sent from your account.

Log In

If you've already saved your information with PayPal, login here.

Email Address:
(e.g. name@domain.com)


PayPal Password:

[Log in](#)

[Problems logging in?](#)
[Forgot your email?](#)
[Forgot your password?](#)

New to PayPal?

You have chosen to pay with your credit card or debit card. PayPal is the secure card processor for your seller, **old_ford**. [Learn more about PayPal](#)



Country:

[Sign Up](#)

Item(s) to purchase

Item #	Item Title	Qty
160106633411	Apple iPod mini Silver (4 GB - M9160LL/A) MP3 Player	1

- C. A continuación, revisa los detalles del pago y pulsa el botón "Enviar dinero" para completar el pago seguro con PayPal. Se realiza el pago y el dinero se deposita en la cuenta PayPal del vendedor. Comprueba si has recibido la confirmación de la transacción por correo electrónico o identificate en tu cuenta PayPal o en tu cuenta de eBay para revisar los detalles.

Nota: Es importante que verifiques la información de envío, asegúrate que la información de "Shipping Address" corresponde a la dirección asignada por TransExpress en Miami.

Complete Your Payment [Secure Transaction](#)

Click **Pay** to confirm the details below and complete your payment.

Shipping Address: Victor Salazar VE10X2624
7801 N.W. 37TH STREET
DORAL, FL 33166-6503

[Edit address](#)

Pay

Item Details

Item #	Item Title	Qty	Price	Subtotal
160106633411	Apple iPod mini Silver (4 GB - M9160LL/A) MP3 Player	1	\$88.00 USD	\$88.00 USD
Postage & Packing via Expedited International Flat Rate Shipping - US (includes any seller handling fees) :				\$18.00 USD
Insurance (not offered) :				--
Total:				\$106.00 USD
				Edit payment details

Add Instructions to Seller (optional)

Payment Method

Credit Card: \$106.00 USD from MasterCard XXXX-XXXX-XXXX-7705

Pagar directamente desde una cuenta PayPal:

De forma alternativa, puedes enviar el pago directamente desde tu cuenta PayPal. Podría ser el pago de un artículo de eBay pero también de otras tiendas o amigos que acepten PayPal.

Primero, ve a <https://www.paypal.com/> e identificate en tu cuenta PayPal. Pulsa Send Money e introduce la dirección de correo electrónico de la persona a la que quieres enviar dinero, la cantidad y la divisa. En la sección Categoría de la compra, puedes seleccionar si el pago es por un artículo de eBay o de otra tienda.

Si es un artículo de eBay, indica tu seudónimo y el número de artículo de eBay. eBay calculará el importe, incluyendo los gastos de envío y embalaje. Cuando hayas comprobado que todos los datos son correctos, pulsa Continuar.

Enhorabuena. Has enviado un pago seguro con PayPal. Este pago va directamente al saldo de PayPal del receptor. Recibirás un correo electrónico de confirmación para hacerte saber que el pago se ha enviado al vendedor.

My Account

Send Money

Request Money

Merchant Tools

Auction Tools

Pay Anyone

Pay for eBay Items

Enter Details [Secure Transaction](#)

You can pay anyone with an email address in the 103 countries and regions that accept PayPal.

To:
Email address

Amount:

Currency:

For: (2)
 Service/Other
 Goods
 eBay Item

You can review payment details on the next page.

Continue

Seguimiento del Envío

Después de que hayas realizado el pago del producto, el vendedor de eBay o de cualquiera otra tienda tiene por obligación notificarte cuando ha sido enviado el artículo, así como también indicarte la fecha, medio usado y el número de Tracking del paquete. Normalmente las notificaciones son hechas a través de PayPal, el cual el vendedor te envía un e-mail notificándote que tu artículo ya ha sido enviado (Your purchase will be shipped by PayPal Shipping with U.S. Postal Service).

Cuando recibas una notificación de PayPal indicándote que tu paquete ya fue enviado, o esta a la espera de ser enviado, no borres este e-mail ya que te podrá servir para rastrear y ver el estado de tu pedido, para eso el e-mail contiene normalmente un link en el que podrás observar la ruta de tu paquete, si no lo tiene ellos te colocaran el numero de tracking, y de acuerdo con la compañía de envío utilizada podrás consultar la ruta del mismo. Normalmente los paquetes son enviados mediante la USPS, UPS y Fedex, pudiéndose también ser enviado por otro medio. Las respectivas direcciones web de estos proveedores de servicios son www.usps.com, www.ups.com y www.fedex.com.

Si en determinado caso el vendedor no te notifica que tu paquete ha sido enviado, y aun no ha sido recibido por TransExpress, puedes enviarle un e-mail pidiéndole que te envíe el número de Tracking para confirmar el envío del mismo. Normalmente los vendedores eBay o cualquier otra tienda tardan unos 3 días para enviarte el paquete. Y dependiendo del tipo de servicio contratado el paquete podrá tardar desde 3 días en llegar a Miami para ser recibido por TransExpress, o también puede llegar a tardar 15 días si contrataste un servicio de envío diferente.

Una vez que el vendedor haya enviado el artículo y este ha sido recibido por TransExpress ellos se encargaran de revisar, empaquetar y procesar tu envío hasta Venezuela, y de acuerdo con el peso o volumen del mismo ellos te cargaran a tu tarjeta el costo del flete. Si el costo de tu producto supera los 100\$, al llegar el paquete a Venezuela te cobraran un determinado porcentaje de impuesto. La empresa encargada en Venezuela de enviarte el paquete y cobrarte los impuestos (si hubiera necesidad) es Seravila Aduanas C.A. Si tu compra no supera el costo de los 100\$ no tienes que pagar impuesto, y en este caso tu paquete será enviado sin ninguna demora a tu dirección correspondiente, haciéndote llegar el producto por medio de Domesa sin costo alguno.

A modo de ejemplo aquí te colocamos una notificación de de envío de Paypal:

msn.es Hotmail Hoy Correo Calendario Contactos
Messenger: No disponible
Responder | Responder a todos | Reenviar | Eliminar | No deseado | Colocar en carpeta

De: service@intl.paypal.com <service@intl.paypal.com>
Enviado el: Tuesday, April 03, 2007 5:12:42 PM
Para:
Asunto: Your purchase will be shipped by PayPal Shipping with U.S. Postal Service®

Dear

Your package will be shipped by PayPal Shipping with U.S. Postal Service

cyber4less used PayPal Shipping with U.S. Postal Service to create a shipping label for your package.

You can check the delivery status of your package online at:
<http://trkcnfrm1.smi.usps.com/PTSIInternetWeb/InterLabelInquiry.do?origTrackNum=9101128882300869865528>

Please note: Tracking information is updated throughout the day, but most data is transmitted in the afternoon or evening. For example, if your Express Mail® package is mailed today at 10:00 a.m., you might not be able to view tracking information until the next day.

Shipment Details

Tracking Number: 9101128882300869865528

Shipped From:
cyber4less
5610 kenilworth ave
riverdale, MD
20737
United States

Ship To:
Vilal Abo Abdo Rashid 392UXOVE
7801 N.W. 37TH STREET, TransExpress Inc.
miami, FL
33166-6503
United States

La sección marcada en azul muestra un link en el que podrás hacer clic para consultar el estado del mismo.

La sección marcada con rojo identifica el numero de tracking asignado a tu paquete, con este también podrás consultar el estado de envío y la ruta de tu paquete desde la pagina del proveedor del servicio.

La sección en gris muestra que el paquete ha sido enviado a tu dirección física en Miami, es decir, a la dirección asignada por TransExpress.

Revisa el Estado de tu Envió:

Desde el link que te enviaron por correo o con el número de Tracking del paquete puedes acceder al portal de tu proveedor de servicios y consultar los detalles de envió.

The screenshot shows the USPS Track & Confirm page. At the top left is the USPS logo. On the right, there are links for Home, Help, and Sign In. Below the header, there are buttons for Track & Confirm and FAQs. The main content area is titled "Track & Confirm" and contains a "Search Results" section. It displays the Label/Receipt Number: 9101 1288 8230 0869 8655 28 and the Status: Delivered. Below this, it states "Your item was delivered at 1:30 PM on April 5, 2007 in MIAMI, FL 33166." There are two buttons: "Additional Details >" and "Return to USPS.com Home >". To the right of the search results is a "Track & Confirm" box with a text input field for "Enter Label/Receipt Number." and a "Go >" button. Below the search results is a "Notification Options" section with a "Track & Confirm by email" link and a "Go >" button. At the bottom of the page, there is a blue navigation bar with links for Postal Inspectors, Site Map, Contact Us, Government Services, Jobs, National & Premier Accounts, and a copyright notice.

Aquí se puede ver el estado de envió de tu paquete, el cual muestra que ya ha sido entregado el día 5 de abril, a la 1:30PM, en la ciudad de Miami.

Si tu paquete ya fue entregado a tu dirección física en Miami puedes entrar al portal de TransExpress (www.transexpress.com) y verificar el estado del mismo. Para eso sigue los siguientes pasos:

1. Entra a www.Transexpress.com y coloca tu número de casillero y clave que te asignaron cuando realizaste el registro y haz clic en **Go** para acceder al servicio.

The screenshot shows the TransExpress website. At the top left is the TransExpress logo. Below it are navigation links: Info, Services, Rates, Calculator, FAQ, Register. On the right, there is an "Account login" section with a "Go" button. The account number is "ve10x1376" and the password is masked with "****". Below the navigation links is a large banner featuring a smiling woman wearing a headset. The banner contains the text "Need anything from the U.S.A.? Just order it...!" and lists three categories: "For your home", "For your business", and "For your self". There is also a circular graphic with the text "¡Sorpréndela en su día! Surprise your mother!". To the right of the banner, there is a list of benefits: "You can buy at more than 17,000 leading retail stores, catalog companies and Web Sites in the US from your home or office. Register now for FREE and get your own U.S. address in Miami, buy direct from any store and have your orders delivered to YOU fast". The list includes: "Tracking and tracing on-line", "Daily shipping", "Automatic customs clearance", "Home or business delivery", "No limit on weight, size or value of merchandise", and "Strict privacy and security". Below the banner is a "Compare prices and buy NOW!" button. At the bottom of the page, there is a "Universal Shipping Address" section with a "USA" logo and a footer with links for Privacy, About Trans-Express, Contact us, and Terms and conditions, along with a copyright notice for 2003-2006.

2. Una vez ingresado al sistema se desplegara una pantalla donde contiene todos los paquetes recibidos en tu casillero de TransExpress.

▶ Last shipments

AWB	Date	Weight	Pieces	Sender	Telephone	Consignee	Telephone
PPT0010917178	3/12/2007 11:54:26 AM	2	1	AT MOUNTAIN STORE		Manahil Rashid De Abo Abdo	0281-4413664
PPT0010915729	2/26/2007 2:22:52 PM	1	1	SR		Manahil Rashid De Abo Abdo	0281-4413664
PPT0010915634	2/26/2007 10:10:25 AM	2	1	CHIH HUA CHANG		Manahil Rashid De Abo Abdo	0281-4413664
PPT0010915672	2/23/2007 2:43:15 PM	1	1	INFORMATION UNLIMITED		Manahil Rashid De Abo Abdo	0281-4413664
PPT0010915321	2/21/2007 3:45:17 PM	1	1	S/R		Manahil Rashid De Abo Abdo	0281-4413664
PPT0010915317	2/21/2007 3:40:04 PM	1	1	S/R		Manahil Rashid De Abo Abdo	0281-4413664
PPT0010914862	2/16/2007 11:43:38 AM	3	1	GLOBAL PHOENIX COMPUTER T & S		Manahil Rashid De Abo Abdo	0281-4413664
PPT0010914688	2/14/2007 2:02:44 PM	3	1	HANS KAPUR		Manahil Rashid De Abo Abdo	0281-4413664
PPT0010914647	2/13/2007 11:18:19 AM	3	1	ANDREW PLAKS		Manahil Rashid De Abo Abdo	0281-4413664
PPT0010913918	2/6/2007 9:40:05 AM	1	1	JUN CHEN		Manahil Rashid De Abo Abdo	0281-4413664
PPT0010912922	1/22/2007 4:17:16 PM	1	1	SR		Manahil Rashid De Abo Abdo	0281-4413664
PPT0010912448	1/17/2007 10:08:00 AM	1	1	ALL ELECTRONICS		Manahil Rashid De Abo Abdo	0281-4413664
PPT0010912345	1/15/2007 4:43:06 PM	1	1	LINDA FULOP		Manahil Rashid De Abo Abdo	0281-4413664
PPT0010912296	1/15/2007 11:03:36 AM	5	1	AAE EXPRESS		Manahil Rashid De Abo Abdo	0281-4413664
PPT0010909769	12/12/2006 8:42:57 AM	1	1	SHIPPING MANAGER		Manahil Rashid De Abo Abdo	0281-4413664

En esta pantalla podrás observar los últimos paquetes recibidos, así como también te muestra, el peso (en libras), cantidad de piezas, quien lo envió, destinatario y fecha. Cuando recibas un paquete podrás ver todos los detalles relacionado con ello haciendo clic sobre el numero AWB.

- Haz clic sobre el articulo que te interese ver los detalles del proceso de envío, la ruta y estado del mismo.

▶ Details

Tracking No.	PPT0010917178	Date	3/12/2007 11:54:26 AM
Agency	00010- WEB-UNIVERSAL SHIPPING ADDRESS US TEL:0		LUZ PARRA
Shipper	AT MOUNTAIN STORE 1518 PRIMROSE WAY CUPERTINOUSCA95014	Consignee	MANAHIL RASHID DE ABO ABDO AV. BOLIVAR C/C ARISMENDI, CASA N16, "JOYERIA LA RESPONSABLE S.A" PUERTO PIRITU ANZOATEGUI 0281-4413664
Account		WebBox:	VE10X1376
Weight	2 A		\$0.00
Declared Value	95	Pieces	1
TOTAL:	\$12.97	Payed:	3/12/2007 12:27:01 PM
Real Weight	1.18	Insurance	0
Dimensions	<input type="checkbox"/> Volume <input type="checkbox"/> weight <input type="checkbox"/> Tracking 6 8 4 1.16 1.18 PPT0010917178		
Details	Quantity Tracking		
CAMARA DIGITAL 1	Ppt0010917178		

Status

Date	Status	Comments
3/16/2007	IN ROUTE / EN RUTA	ENVIADO POR DOMESA 400701032
3/16/2007	.ADVISORY / COMENTARIO	LLEGO HOY A VENEZUELA B
3/12/2007	SHIPPED / DESPACHADO	PAULO HERNANDEZ
3/12/2007 1:27:21 PM	PACKED / EMPACADO	CONSOLIDADO #11664 BOLSA 432992
3/12/2007 12:27:01 PM	C.C. APPROVED / AUTORIZACION T.C	THIS TRANSACTION HAS BEEN APPROVED.-821251[1368491620]
3/12/2007 12:26:59 PM	SCREENING / EN CONTENIDO	

Como podrás observar en esta pantalla se muestran detalles relacionado con tu paquete. Para mas detalles hemos dividido esta pantalla en dos secciones, A y B, el cual definiremos a continuación:

Sección A:

Muestra detalles del paquete, tales como: Peso a Cobrar, Valor Declarado de la Mercancía, Costo del Envío hasta Venezuela, Peso Real, Dimensiones y Volumen.

Sección B:

Aquí se muestra el estado de envío del paquete, así como también la ruta en que se encuentra. Una vez que se muestre el comentario de llegada a Venezuela lo más probable es que al día siguiente tengas el paquete en la puerta de tu casa y con esto se da por concretada la compra.

Si tienes alguna duda o pregunta relacionado con el proceso de compra, envío o pago no dudes en contactarnos que con gusto trataremos de asesorarte lo mejor posible.

Espero que disfrutes el manual y tus compras por Internet.

CONTACTO

Teléfono: 0281-4413664

Celular: 0416-3814550

msn: magicproduction@hotmail.com

IMPORTANTE

ESTE MANUAL ESTA PROTEGIDO POR EL SERVICIO AUTONOMO DE LA SOCIEDAD INTELLECTUAL VENEZOLANA DISPUESTO POR LA COMISION DE LA COMUNIDAD ANDINA DE NACIONES BAJO LA MODALIDAD PARA LA PROTECCION DE INVENCIONES Y DERECHO INTELLECTUAL DE AUTOR SEGÚN ARTICULO 14, DECISION 486, BAJO EL NUMERO DE PATENTE VE 498-03-000342 B2.

NUESTRO DERECHO PATENTE SE EXTIENDE DESDE LA OBRA EN PARTICULAR, A CUALQUIER "OBRA DERIVADA" QUE PUDIERA SURGIR EN BASE A LA "OBRA ORIGINAL". CUALQUIERA QUE VIOLE NUESTROS DERECHOS O REEIMPRIMA EL CONTENIDO DEL MATERIAL SIN CONSENTIMIENTO DE LA EMPRESA SERA SANSIONADO SEGÚN LO DETERMINE LA LEY SIN LA POSIBILIDAD DE LLEGAR A UN ACUERDO EXTRAJUDICIAL.

SUERTE!